



Bevraging stagejaar geneeskunde

4 jun 2024

Medica vzw | Brusselsestraat 246, 3000 Leuven | www.medica.be | info@medica.be
BTW BE 0410.250.711 | RPR Leuven | IBAN BE08 0689 0062 4213

Titel	Resultaten bevraging stagejaar geneeskunde: opting-out, arbeidstijden en wachten
Beschrijving	Deze bevraging werd gehouden onder de studenten geneeskunde MA3 met promotiejaar 2024 nadat zij hun stagejaar (2023-2024) hadden afgerond. Er werden 190 antwoorden verzameld.
Datum	4 jun 2024 / bevraging: 28/01/2024 t.e.m. 17/03/2024
Plaats	Leuven ▾
Status	Ter informatie ▾
Verspreiding	Intern ▾ (publieke versie)
Contact	onderwijs-gnk@medica.be
Redactie	Thomas Fyen
Betrokken	Thomas Fyen, Johanna Verhaegen, Tim Debyser Werkgroep Onderwijs Geneeskunde Expertisecentrum onderwijs Stagewerkgroep
Opmerking	/
Bijlage	Project bevraging opting-out

Bevraging

Opting-out

Vraag 1 *n = 189*

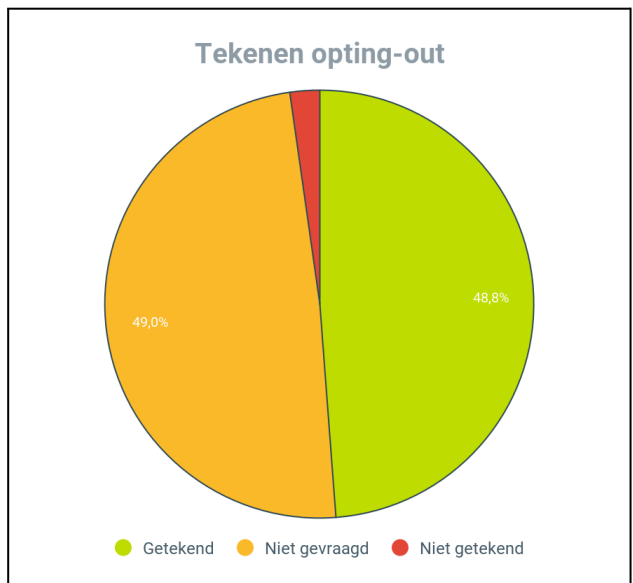
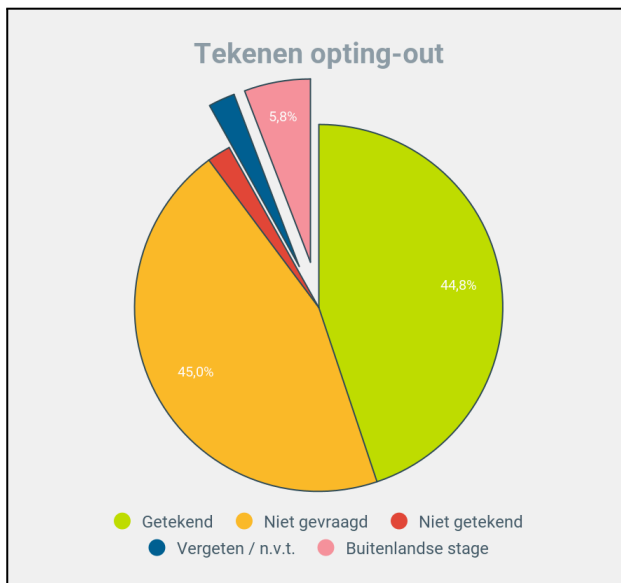
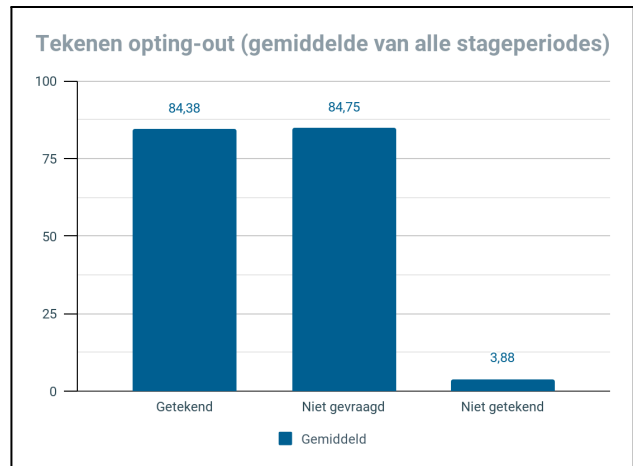
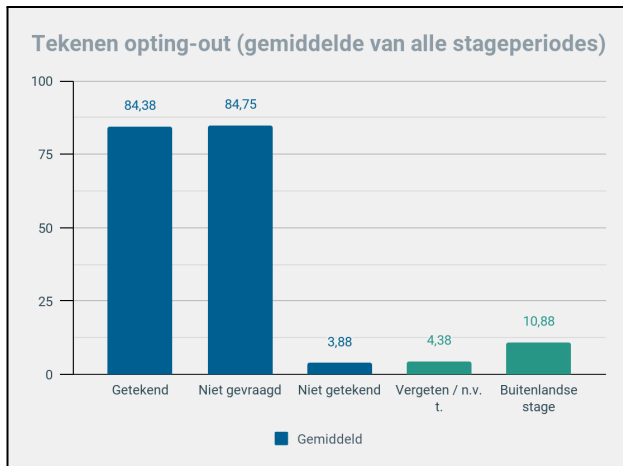
In welke stageperiodes heb je een opting-out getekend?

Je hebt de opting-out getekend als je voor die specifieke stageperiode een document hebt ingevuld en ondertekend, waarin je afsprekt wekelijks tot gemiddeld 60u en maximaal 72u te kunnen werken. Buitenlandse stages worden hier niet meegerekend.

Antwoordmogelijkheden per stageperiode; max. 1 selecteren

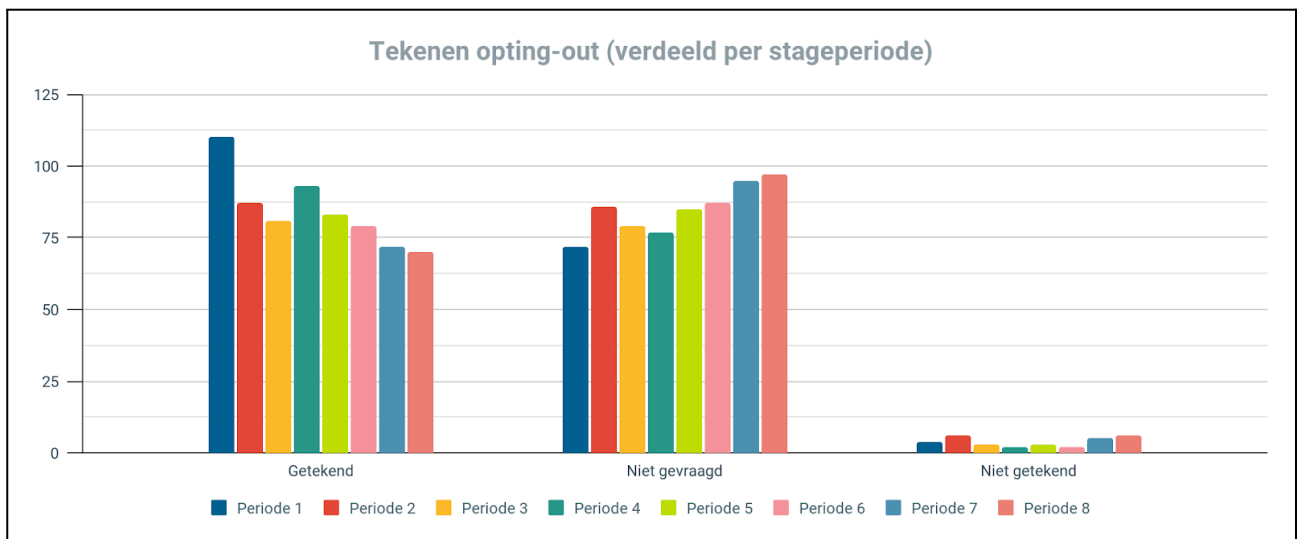
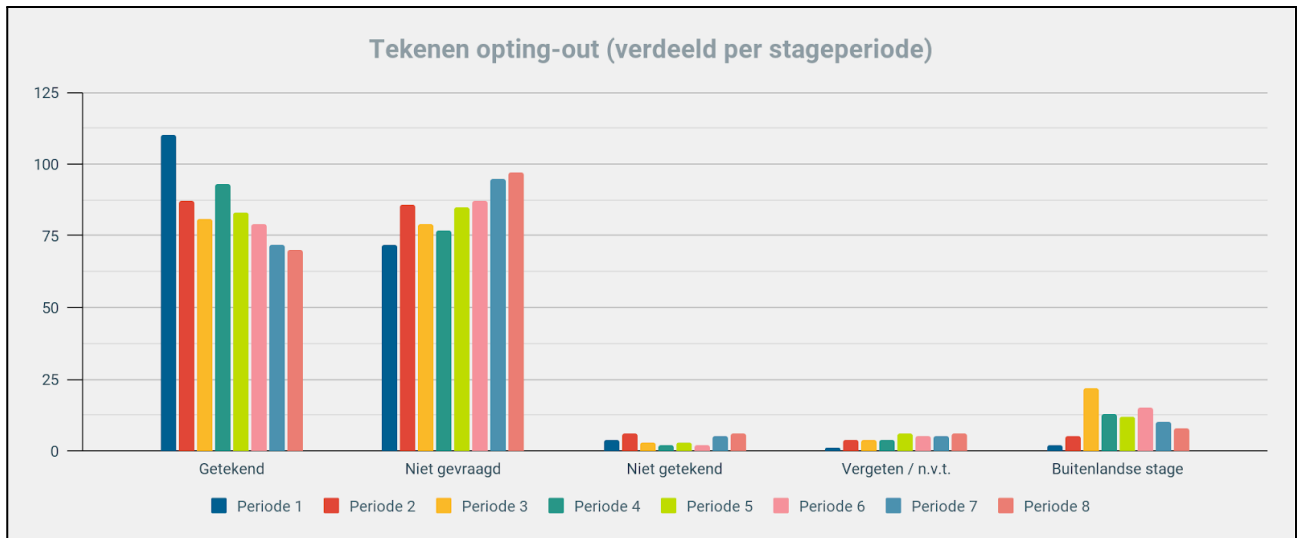
	Ja, ik tekende de opting-out	Nee, ik tekende de opting-out niet	Nee, het werd me niet gevraagd	Ik weet het niet meer / niet van toepassing	Buitenlandse stage
Stageperiode 1 (20/02-26/03)	0	0	0	0	0
Stageperiode 2 (27/03-07/05)	0	0	0	0	0
Stageperiode 3 (08/05-25/06)	0	0	0	0	0
Stageperiode 4 (26/06-06/08)	0	0	0	0	0
Stageperiode 5 (07/08-17/09)	0	0	0	0	0
Stageperiode 6 (18/09-29/10)	0	0	0	0	0
Stageperiode 7 (30/10-10/12)	0	0	0	0	0
Stageperiode 8 (11/12-28/01)	0	0	0	0	0

	Periode 1	Periode 2	Periode 3	Periode 4	Periode 5	Periode 6	Periode 7	Periode 8	Gemiddeld	Totaal	% totaal	Subtotaal	% subtotaal
Getekend	110	87	81	93	83	79	72	70	84,38	675	44,82%	675	48,77%
Niet gevraagd	72	86	79	77	85	87	95	97	84,75	678	45,02%	678	48,99%
Niet getekend	4	6	3	2	3	2	5	6	3,88	31	2,06%	31	2,24%
Vergeten / n.v.t.	1	4	4	4	6	5	5	6	4,38	35	2,32%		
Buitenlandse stage	2	5	22	13	12	15	10	8	10,88	87	5,78%		



Interpretatie resultaten:

- De 189 respondenten (samen goed voor $189 \times 8 = 1512$ stageperiodes) beoordeelden samen 1384 stageperiodes als 'getekend', 'niet getekend' of 'niet gevraagd' [deze drie opties worden samen beoordeeld in het *subtotaal*]. Voor 35 stageperiodes antwoordde men 'vergeten of niet van toepassing' en in 87 stageperiodes was men op buitenlandse stage.
- In 675 stageperiodes (gemiddeld $675/8 = 84,38$ studenten per stageperiode) (48,77% van het subtotaal) hebben stagiairs de opting-out **getekend**.
- In 678 stageperiodes (gemiddeld $678/8 = 84,75$ studenten per stageperiode) (48,99% van het subtotaal) werd de stagiairs **niet gevraagd** om de opting-out al dan niet te tekenen.
- In 31 stageperiodes (gemiddeld $31/8 = 3,88$ studenten per stageperiode) (2,24% van het subtotaal) hebben stagiairs de opting-out **niet getekend**.

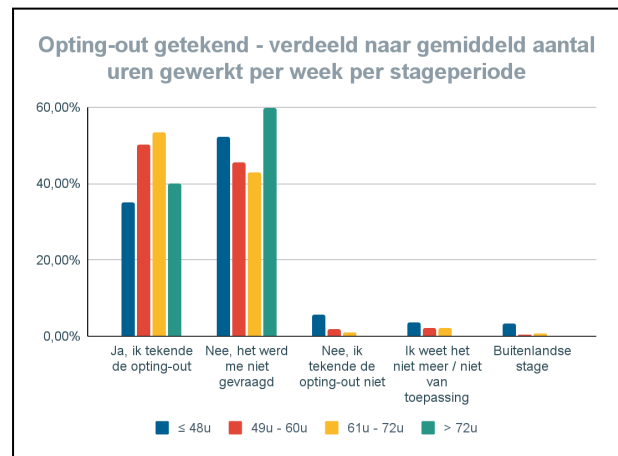
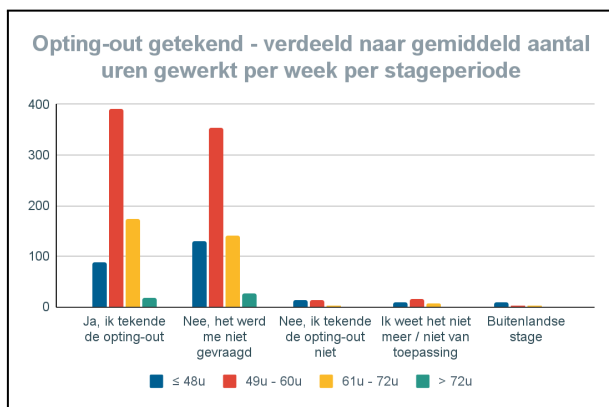
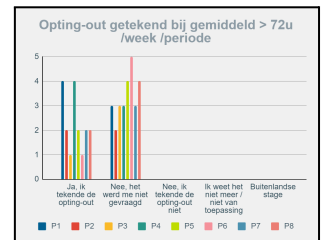
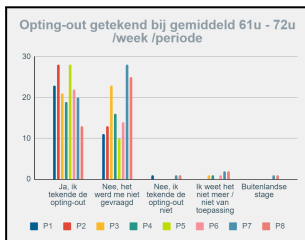
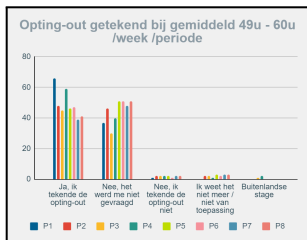
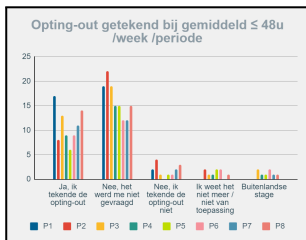


Interpretatie resultaten:

- Er valt een enigszins dalende trend te zien in het aantal stagiairs dat een opting-out tekent naarmate het stagejaar vordert.
- Er valt een enigszins stijgende trend te zien in het aantal stagiairs dat aangeeft dat hen niet gevraagd werd om de opting-out te tekenen naarmate het stagejaar vordert.

SUBANALYSE 1 – tekenen opting-out i.f.v. gemiddeld aantal gewerkte uren

Hier gaan we na of een student de opting-out tekende, rekening houdend met hoeveel uren de student aangaf gemiddeld per week gewerkt te hebben in die stageperiode. Voor categorie ‘≤ 48u’ is het wettelijk niet nodig om een opting-out te tekenen. Voor categorie ‘49u - 60u’ zou een opting-out getekend moeten zijn, anders is de arbeidstijd onwettig hoog. Categorieën ‘61u - 72u’ en ‘> 72u’ zijn nooit toegestaan, tenzij bij overmacht of dreigend gevaar.



ANALYSE (absolute aantallen)		≤ 48u	49u - 60u	61u - 72u	> 72u	DEELSOM
Ja, ik tekende de opting-out	670	87	391	174	18	192
Nee, het werd me niet gevraagd	650	129	354	140	27	521
Nee, ik tekende de opting-out niet	31	14	14	3	0	17
Ik weet het niet meer / niet van toepassing	32	9	16	7	0	0
Buitenlandse stage	13	8	3	2	0	0
TOTAAL	1396	247	778	326	45	730

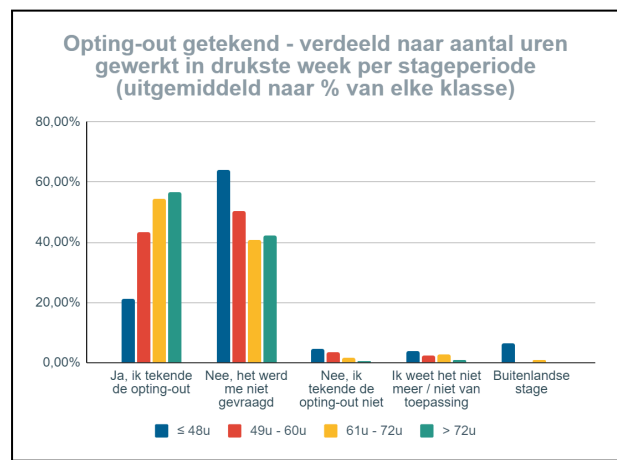
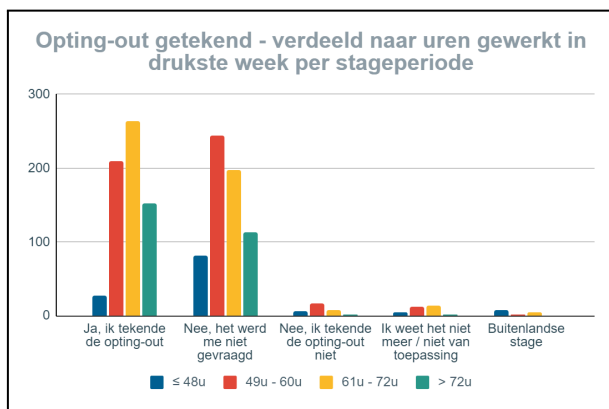
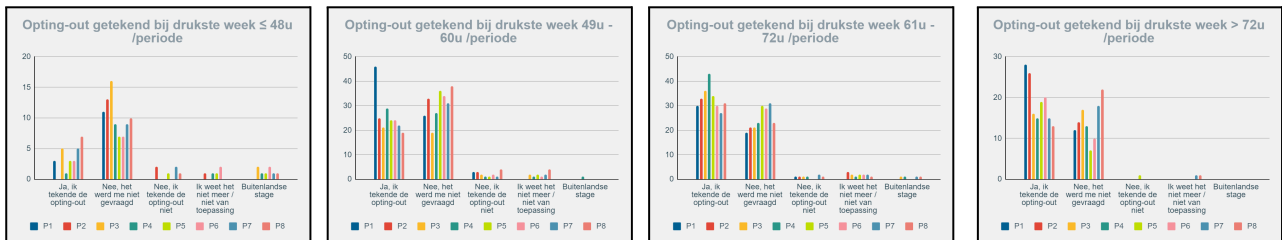
ANALYSE (procentueel)		≤ 48u	49u - 60u	61u - 72u	> 72u	DEELSOM / TOTAAL
Ja, ik tekende de opting-out	47,99%	35,22%	50,26%	53,37%	40,00%	13,75%
Nee, het werd me niet gevraagd	46,56%	52,23%	45,50%	42,94%	60,00%	37,32%
Nee, ik tekende de opting-out niet	2,22%	5,67%	1,80%	0,92%	0,00%	1,22%
Ik weet het niet meer / niet van toepassing	2,29%	3,64%	2,06%	2,15%	0,00%	0
Buitenlandse stage	0,93%	3,24%	0,39%	0,61%	0,00%	0
TOTAAL	1396	247	778	326	45	52,29%

Interpretatie resultaten:

- In 87 van 247 stageperiodes (35,22%) met $\leq 48u$ werkuren tekende de student een opting-out, terwijl dat niet nodig was. In 129 periodes (52,23%) werd het terecht niet gevraagd; in 14 periodes (5,67%) tekende de student niet en werd de wettelijke grens voor gemiddelde uren gerespecteerd.
- In 391 van 778 stageperiodes (50,26%) met 49u - 60u werkuren had de stagiair een opting-out ondertekend. In 345 (45,50%) van deze periodes werd het niet gevraagd, in 14 periodes (1,80%) had de student niet getekend. (Mocht hier wel getekend zijn, zou dit wettelijk in orde geweest zijn.)
- In 174 van 326 stageperiodes (53,37%) met 61u - 72u werkuren had de stagiair een opting-out ondertekend, maar werkte deze gemiddeld toch wat te veel. In 140 van deze periodes (42,94%) werd de stagiair niet gevraagd te tekenen, en in 3 periodes (0,92%) had de student niet getekend. (Ook met getekende opting-out is gemiddeld max. 60u per week toegelaten.)
- In 18 van 45 stageperiodes (40,00%) met $\geq 72u$ werkuren had de stagiair een opting-out ondertekend (maar werkte gemiddeld minstens 12u meer dan het wettelijk maximum). In 27 periodes (60,00%) uit deze categorie werd het de student niet gevraagd. Elk van deze gevallen is een grote inbreuk op de geldende wetgeving.
- In de tabel zijn de gekleurde vakken (■, ■ en ■) overtredingen op de wet inzake arbeidsduur en/of de facultaire richtlijn. Samen zijn ze goed voor 192 (■) + 521 (■) + 17 (■) = 730 van de 1396 stageperiodes, dus **52,29%**.

SUBANALYSE 2 – tekenen opting-out i.f.v. maximaal aantal gewerkte uren

Hier gaan we na of een student de opting-out tekende, rekening houdend met hoeveel uren de student aangaf gewerkt te hebben in de drukste week van die stageperiode. Voor categorieën ‘≤ 48u’ en ‘49u - 60’ is het wettelijk niet nodig om een opting-out te tekenen. Voor categorieën ‘61u - 72u’ zou een opting-out getekend moeten zijn, anders is de arbeidstijd onwettig hoog. Categorie ‘> 72u’ is nooit toegestaan, tenzij bij overmacht of dreigend gevaar.



ANALYSE		≤ 48u	49u - 60u	61u - 72u	> 72u	DEELSOM
Ja, ik tekende de opting-out	653	27	210	264	152	152
Nee, het werd me niet gevraagd	636	82	244	197	113	310
Nee, ik tekende de opting-out niet	31	6	17	7	1	8
Ik weet het niet meer / niet van toepassing	32	5	12	13	2	0
Buitenlandse stage	13	8	1	4	0	0
TOTAAL	1365	128	484	485	268	470

ANALYSE		≤ 48u	49u - 60u	61u - 72u	> 72u	DEELSOM / TOTAAL
Ja, ik tekende de opting-out	47,84%	21,09%	43,39%	54,43%	56,72%	11,14%
Nee, het werd me niet gevraagd	46,59%	64,06%	50,41%	40,62%	42,16%	22,71%
Nee, ik tekende de opting-out niet	2,27%	4,69%	3,51%	1,44%	0,37%	0,59%
Ik weet het niet meer / niet van toepassing	2,34%	3,91%	2,48%	2,68%	0,75%	0
Buitenlandse stage	0,95%	6,25%	0,21%	0,82%	0,00%	0
TOTAAL	1365	128	484	485	268	34,43%

Interpretatie resultaten:

- In 264 van 485 stageperiodes (54,43%) met een drukste week met 61u - 72u werkuren had de stagiair een opting-out ondertekend. In 197 periodes (40,62%) in deze categorie werd de stagiair niet gevraagd te tekenen, en in 7 periodes (1,44%) had de student niet getekend.
- Er werden 268 stageperiodes gemeld met een drukste week >72u. De wet voorziet dat dit slechts mag voorkomen in uitzonderlijke gevallen met overmacht of dreigend gevaar. In 152 van deze periodes (56,72%) had de stagiair een opting-out getekend, in 113 periodes (42,16%) werd het niet gevraagd en in 1 geval (0,37%) had de stagiair niet getekend.
- In de tabel zijn de gekleurde vakken (■, ■ en ■) overtredingen op de wet inzake arbeidsduur en de facultaire richtlijn. Samen zijn ze goed voor $152 (■) + 310 (■) + 8 (■) = 470$ van de 1365 stageperiodes, dus **34,43%**.

Vraag 2*n = 189*

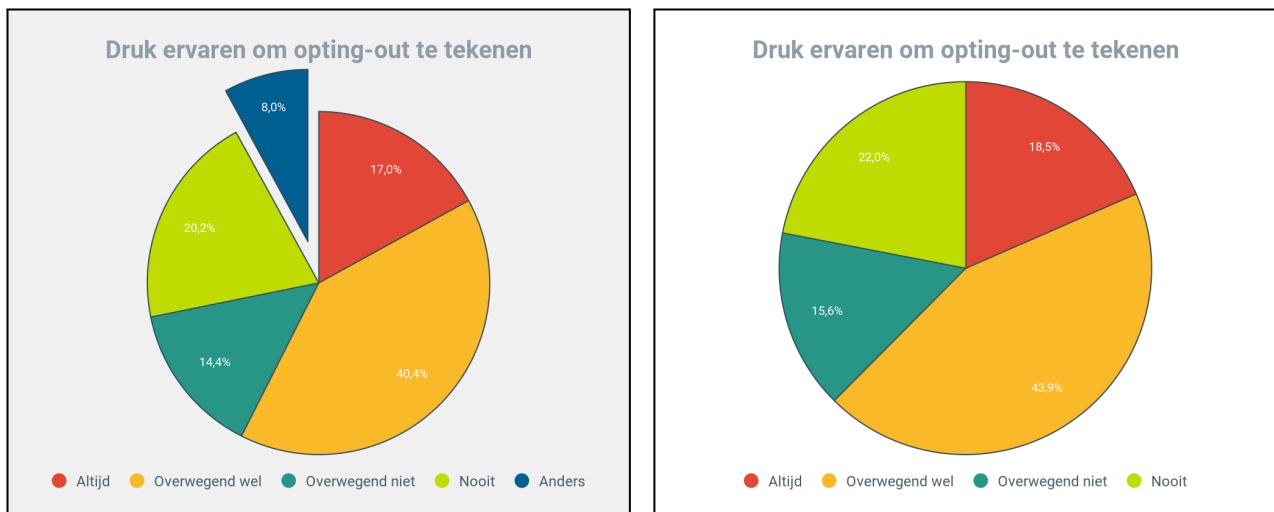
Ervaarde je enige druk om de opting-out te tekenen?

Ongeacht of je de opting-out al dan niet tekende.

Max. 1 selecteren

- Altijd
- Overwegend wel
- Overwegend niet
- Nooit
- Anders: *open tekstveld*

	Aantal	% totaal	% subtotaal
Altijd	32	17,02%	18,50%
Overwegend wel	76	40,43%	43,93%
Overwegend niet	27	14,36%	15,61%
Nooit	38	20,21%	21,97%
Anders	15	7,98%	



Interpretatie resultaten:

- Een meerderheid van de studenten geeft aan regelmatig of altijd druk te ervaren om de opting-out te ondertekenen. Dit dient samen gelezen te worden met de open antwoorden: 'druk' is een woord dat vermoedelijk op verschillende manieren is geïnterpreteerd. Sommigen spraken eerder van een 'verwachting', die ze meestal wel voelen – sommigen ervaren die gevoelde verwachting als een druk, anderen dan weer niet.
- De vertegenwoordigers interpreteren deze resultaten als: een meerderheid van de studenten ziet het al dan niet tekenen van een opting-out niet als hun eigen en volledig vrije keuze.

Interpretatie open antwoorden (n = 15):

- Stagiairs geven aan dat van hen 'gewoon verwacht wordt' om het aantal uren te werken dat past bij een opting-out. Soms gaat dat samen met de verwachting dat de opting-out getekend wordt of is, vaak wordt er niet naar gevraagd. Een aantal stagiairs geeft in de open commentaren aan dit niet echt als druk te ervaren, maar wel als een 'verwacht iets' of 'vanzelfsprekendheid'.

Vraag 3

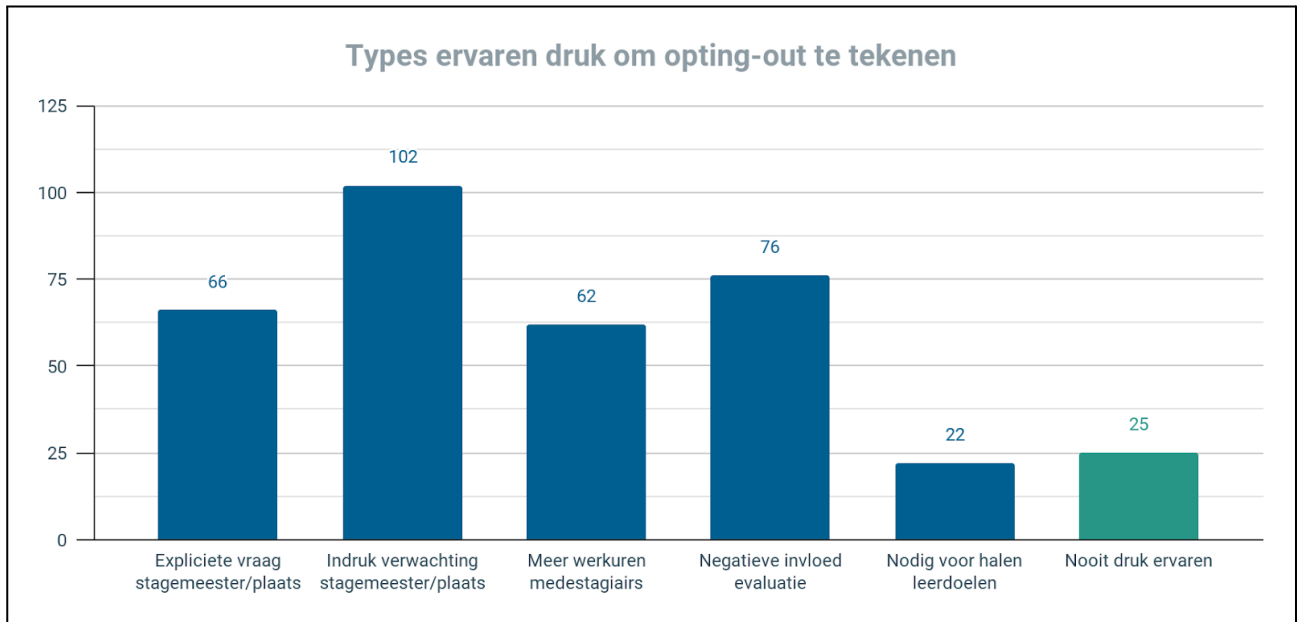
n = 172

Als je enige druk ervaarde om de opting-out te tekenen, hoe uitte die druk zich?

Meerdere selecteren mogelijk

- De stagemeeester of stageplaats **VROEG** me expliciet om deze te tekenen.
- Ik had de indruk dat de stagemeeester of stageplaats dat van mij **VERWACHTTE**.
- Ik nam aan dat als ik deze niet zou tekenen, mijn **MEDESTAGIAIRS** meer werkuren onder elkaar zouden moeten verdelen.
- Ik veronderstelde dat niet tekenen een negatieve invloed zou hebben op mijn **EVALUATIE**.
- Ik veronderstelde dat het presteren van de extra uren nodig zou zijn om de **LEERDOELEN** van de stage te halen.
- Ik ervaarde nooit enige druk om de opting-out te tekenen.
- Anders: *open tekstveld*

De stagemeeester of stageplaats vroeg me expliciet om deze te tekenen.	64
Ik had de indruk dat de stagemeeester of stageplaats dat van mij verwachte .	100
Ik nam aan dat als ik deze niet zou tekenen, mijn medestagiairs meer werkuren onder elkaar zouden moeten verdelen.	62
Ik veronderstelde dat niet tekenen een negatieve invloed zou hebben op mijn evaluatie .	76
Ik veronderstelde dat het presteren van de extra uren nodig zou zijn om de leerdoelen van de stage te halen.	22
Ik ervaarde nooit enige druk om de opting-out te tekenen.	25
Anders	0

**Interpretatie resultaten:**

- Een meerderheid van de stagiairs heeft de indruk dat het tekenen verwacht wordt.
- Meer dan een derde van de stagiairs vreest een negatieve invloed op hun evaluatie, tekent door expliciete vraag van de stagemeester/plaats of tekent omdat anders medestagiars meer uren zouden moeten werken.

Interpretatie open antwoorden (n = 8):

- Meerdere studenten spreken ook hier van 'verwachtingen' en 'vanzelfsprekendheid'.
- Enkele studenten geven een concreet voorbeeld van de expliciete vraag.
- Eén stagiair geeft aan druk te hebben ervaren vanuit mede-stagiairs.

Vraag 4

n = 54

Wil je het antwoord op de vorige 2 vragen (over druk ervaren) toelichten? Dat kan hier.

Open tekstveld

Interpretatie open antwoorden (n = 54):

- 10 studenten geven aan dat het amper of nooit gevraagd is om deze al dan niet te tekenen.
- 17 studenten geven een concreet voorbeeld van een expliciete vraag. Vaak is het document deel van de 'verplicht ingevuld mee te nemen documenten' of wordt gevraagd deze te tekenen in de mail of bij onthaal.
- 11 studenten geven aan waarom zij de indruk hebben dat dit verwacht wordt. Velen geven aan dat ze de indruk hebben dat dit verwacht wordt vanuit stagemeeester/dienst, enkele halen ook aan dat dit verwacht wordt vanuit de faculteit/universiteit of verwijzen naar de infosessie of de CanMEDS-rollen.
- 2 studenten geven aan dat als men het ondertekenen wou weigeren, men dan op die manier moest expliciteren:
 - *"Er werd een papier onder je neus geschoven wat je moest tekenen. Als je weigerde, moest je expliciet erop schrijven dat je het weigerde. Daarnaast zouden je wachten niet veranderen, maar zouden je uren op de dienst waar je stage liep verminderd worden. Met 24-uurs wachten zorgt dat er al snel voor dat je een hele dag of zelfs meer "vrij" zou moeten vragen op je dienst wat voor een negatief beeld zou kunnen zorgen."*
 - *"Op een stageplaats werd van mij verwacht dat, indien ik de opting-out niet wilde ondertekenen, ik dan in het groot op het formulier wilde invullen "mijn naam is ... en ik weiger de opting out te tekenen". Mijnsinziens is de opting out nog steeds een keuze, en hierdoor had in NIET het gevoel een keuze te hebben. Er werd van mij verwacht dat ik actief protesteerde, terwijl het geen protest zou moeten zijn."*
- 4 studenten geven aan ervan overtuigd te zijn dat het niet ondertekenen zou meegenomen worden in de beoordeling. Eén stagiair haalt aan dat een stagemeeester het niet-tekenen aanhaalde bij de evaluatie als zwak punt en dit in rekening nam bij de beoordeling.

Vraag 5

n = 189

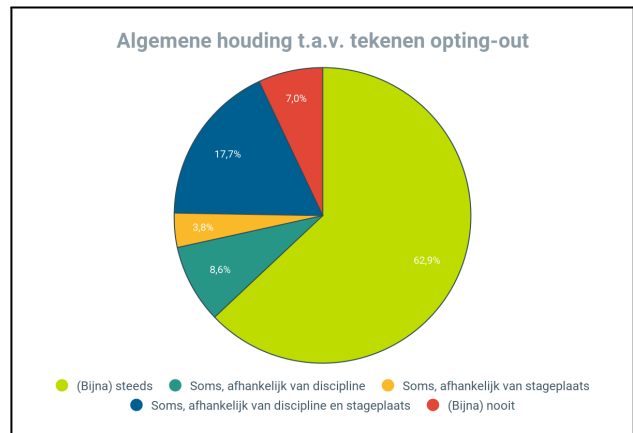
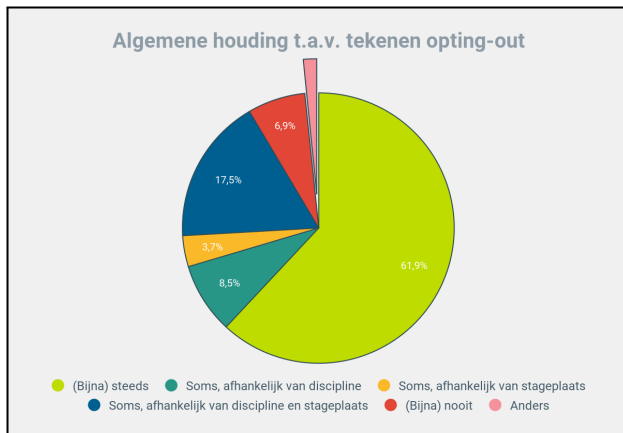
Hoe sta je algemeen tegenover het tekenen van de opting-out?

Denk hierbij enkel aan wat de opting-out in essentie inhoudt: je kan ervoor kiezen om in België gemiddeld meer uren per week stage te kunnen lopen (gemiddeld maximaal 60u i.p.v. 48u per week). Het al dan niet tekenen is een vrijwillige keuze. Je tekent om eventueel meer uren stage per week te kunnen lopen, maar dat betekent niet dat er effectief meer uren gepland of voorzien worden in je schema.

Max. 1 selecteren

- Ik zou de opting-out (bijna) STEEDS tekenen.
- Ik zou de opting-out SOMS tekenen, afhankelijk van de DISCIPLINE.
- Ik zou de opting-out SOMS tekenen, afhankelijk van de STAGEPLAATS.
- Ik zou de opting-out SOMS tekenen, afhankelijk van zowel de DISCIPLINE als de STAGEPLAATS.
- Ik zou de opting-out (bijna) NOOIT tekenen, ongeacht de discipline of stageplaats.
- Anders: *open tekstveld*

		Aantal	% totaal	% sub totaal
Ik zou de opting-out (bijna) STEEDS tekenen.	(Bijna) steeds	117	61,90%	62,90%
Ik zou de opting-out SOMS tekenen, afhankelijk van de DISCIPLINE.	Soms, afhankelijk van discipline	16	8,47%	8,60%
Ik zou de opting-out SOMS tekenen, afhankelijk van de STAGEPLAATS.	Soms, afhankelijk van stageplaats	7	3,70%	3,76%
Ik zou de opting-out SOMS tekenen, afhankelijk van zowel de DISCIPLINE als de STAGEPLAATS.	Soms, afhankelijk van discipline en stageplaats	33	17,46%	17,74%
Ik zou de opting-out (bijna) NOOIT tekenen, ongeacht de discipline of stageplaats.	(Bijna) nooit	13	6,88%	6,99%
Anders	Anders	3	1,59%	



Interpretatie resultaten:

- Een grote meerderheid van de stagiairs zou de opting-out (bijna) altijd tekenen.
- 29,63% van de studenten zou de opting-out soms tekenen, afhankelijk van de discipline en/of stageplaats.
- 13 van de 189 respondenten zouden de opting-out (bijna) nooit tekenen.

Interpretatie open antwoorden (n = 3):

- Eén stagiair geeft aan de opting-out niet te durven tekenen.
- Eén stagiair zegt de opting-out te willen tekenen "indien daar niet te veel van geprofiteerd wordt".
- Eén stagiair geeft aan: "Achteraf gezien had ik deze nooit moeten tekenen".

Vraag 6 $n = 70$

Wil je het antwoord op de vorige vraag (algemene houding t.a.v. opting-out) toelichten? Dat kan hier.

Open tekstveld

Interpretatie open antwoorden (n = 70):

- 10 stagiairs expliciteren hier nog eens dat zij het quasi steeds zien zitten om de opting-out te tekenen. 18 stagiairs geven aan dat zij het niet erg vinden om meer dan 48 uren te presteren, soms wel afhankelijk van hun interesse in de discipline.
- 8 stagiairs geven aan dat zij de extra uren niet steeds even nuttig vinden (administratief werk, niet begeleid of geëvalueerd...) of dat ze de indruk hebben mee te moeten instaan voor delen van de continuïteit van zorg.
- 10 stagiairs geven aan dat ze de opting-out niet steeds zouden tekenen als daar meer ruimte voor zou zijn. 3 stagiairs geven aan dat voor hen 48u volstaat en dat zij de extra vrije tijd aangenaam tot nodig vinden voor minder vermoeidheid, zodat ze meer kunnen sporten en hun sociale contacten niet dermate zouden moeten pauzeren.
- 15 stagiairs geven aan dat ze de opting-out nog steeds zouden tekenen, gezien dat hen gevraagd wordt of dit duidelijk verwacht wordt. Enkele geven aan dat dit niet naar hun zin is of dat er sowieso niet echt een keuze is, naar hun aanvoelen. Daarbij wordt de invloed op de evaluatie meermaals aangehaald.
- Een aantal stagiairs verwijst in hun antwoord naar het argument van de opleiding dat 'het tekenen van de opting-out sterk aangeraden (soms: nodig) is om de leerdoelen te halen'. 4 stagiairs geven aan het daar niet mee eens te zijn, maar zien andere argumenten om te tekenen.

Vraag 7

n = 188

Werd het al dan niet kiezen voor opting-out op voorhand gevraagd, zodat hiermee rekening gehouden kon worden bij het verdelen van de werkuren onder stagiairs?

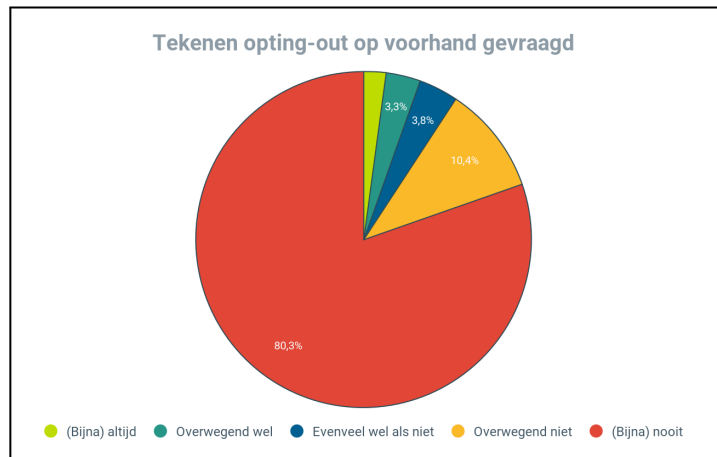
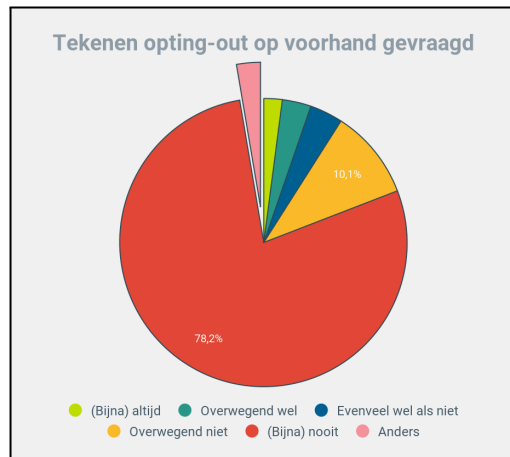
'Op voorhand' betekent: je kon kiezen voor het al dan niet tekenen voordat je urenrooster werd opgemaakt of voordat je gevraagd werd om een urenrooster te vullen, eventueel in samenspraak met je medestagiairs.

Tel hierbij enkel binnenlandse stages mee. Heb je minder dan 8 binnenlandse stageperiodes achter de rug? Kies de optie die het dichtst aanleunt bij jouw situatie. Als je niet gevraagd werd of je een opting-out wou tekenen, tel die stageperiode dan mee als een periode waar het niet op voorhand werd gevraagd.

Max. 1 selecteren

- (Bijna) altijd (bv. 7-8 van de 8 stageperiodes)
- Overwegend wel (bv. 5-6 van de 8 stageperiodes)
- Evenveel wel als niet (bv. 4 van de 8 stageperiodes)
- Overwegend niet (bv. 2-3 van de 8 stageperiodes)
- (Bijna) nooit (bv. 0-1 van de 8 stageperiodes)
- Anders: *open tekstveld*

		Aantal	% totaal	% subtotaal
(Bijna) altijd (bv. 7-8 van de 8 stageperiodes)	(Bijna) altijd	4	2,13%	2,19%
Overwegend wel (bv. 5-6 van de 8 stageperiodes)	Overwegend wel	6	3,19%	3,28%
Evenveel wel als niet (bv. 4 van de 8 stageperiodes)	Evenveel wel als niet	7	3,72%	3,83%
Overwegend niet (bv. 2-3 van de 8 stageperiodes)	Overwegend niet	19	10,11%	10,38%
(Bijna) nooit (bv. 0-1 van de 8 stageperiodes)	(Bijna) nooit	147	78,19%	80,33%
Anders	Anders	5	2,66%	



Interpretatie resultaten:

- Een overgrote meerderheid van de stagiairs geeft aan dat het al dan niet tekenen van de opting-out zelden of (bijna) nooit op voorhand werd gevraagd.

Interpretatie open antwoorden (n = 5):

- Twee stagiairs geven aan dat het schema van medestagiairs geen invloed had of dat het rooster kon aangepast worden.
- Twee stagiairs geven aan dat de opting-out hen nooit gevraagd werd.
- Eén stagiair geeft aan dat het al dan niet tekenen nooit op voorhand werd gevraagd. "Er werd vanuit gegaan dat iedereen zou tekenen."

Vraag 8 $n = 183$

Was er minstens één stageperiode waarin je de opting-out niet tekende?

Max. 1 selecteren

- Ja, minstens één stageperiode tekende ik de opting-out niet. → [naar vraag 9](#)
- Nee, ik tekende de opting-out elke stageperiode. → [naar vraag 11](#)

Ja, minstens één stageperiode tekende ik de opting-out niet.	Ja, minstens één niet getekend	73
Nee, ik tekende de opting-out elke stageperiode.	Nee, steeds getekend	110



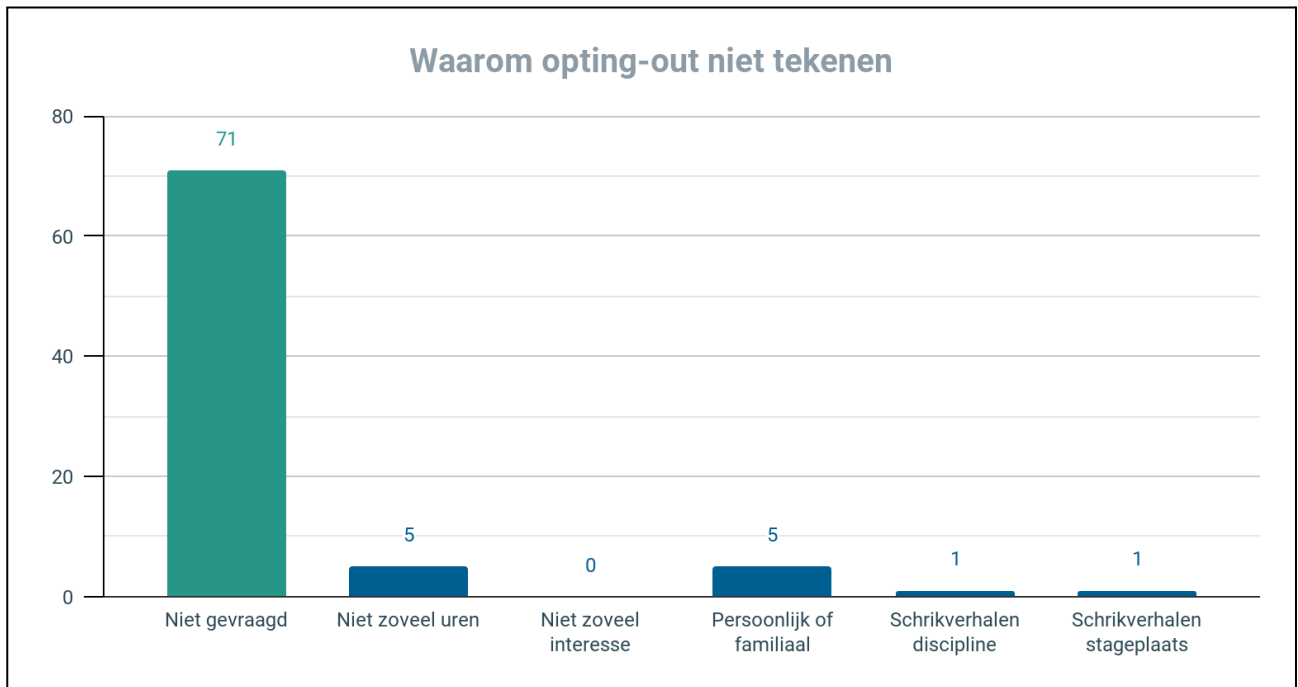
Vraag 9*n = 78*

Waarom tekende je de opting-out niet?

Meerdere selecteren mogelijk

- Het werd me bij die stageperiode(s) nooit gevraagd.
- Ik wenste die stageperiode(s) niet zoveel uren te werken.
- Ik had niet zoveel interesse in de discipline(s).
- Dit kwam door persoonlijke of familiale redenen.
- Ik hoorde verhalen over de discipline(s) die me afschrikten.
- Ik hoorde verhalen over de stageplaats(en) die me afschrikten.
- Anders: *open tekstveld*

Het werd me bij die stageperiode(s) nooit gevraagd.	71
Ik wenste die stageperiode(s) niet zoveel uren te werken.	5
Ik had niet zoveel interesse in de discipline(s).	0
Dit kwam door persoonlijke of familiale redenen.	5
Ik hoorde verhalen over de discipline(s) die me afschrikten.	1
Ik hoorde verhalen over de stageplaats(en) die me afschrikten.	1
Anders	2

**Interpretatie resultaten:**

- Studenten kozen vooral de opting-out niet te tekenen omdat het niet werd gevraagd.
- 5 respondenten gaven aan deze niet te hebben getekend omdat zij niet zoveel uren wensten te werken. 5 respondenten gaven aan niet te hebben getekend door persoonlijke of familiale omstandigheden.
- Eén stagiair antwoordde schrikverhalen gehoord te hebben over zowel discipline als stageplaats (alsook niet zoveel uren te wensen te werken en dit te kiezen door persoonlijke of familiale omstandigheden). Deze stagiair tekende één stageperiode (P3) de opting-out niet; de wettelijke arbeidstijden werden gerespecteerd.

Interpretatie open antwoorden (n = 2):

- Eén stagiair geeft aan enkele stageperiodes geen opting-out te hebben hoeven tekenen, gezien de uren niet voldoende hoog opliepen.
- Eén stagiair geeft aan niet getekend te hebben o.w.v. buitenlandse stage. (De bevraging ziet dit sowieso als niet mee te rekenen periodes.)

Vraag 10*n = 29*

Ervaarde je, toen je geen opting-out tekende (vooral wanneer je daar expliciet voor koos) bepaalde drempels of problemen? Welke?

Open tekstveld

Interpretatie open antwoorden (n = 29):

- 23 stagiairs herhalen dat zij niet echt drempels of problemen ondervonden, maar enkel niet tekenden wanneer het al dan niet tekenen niet werd gevraagd.
- Eén stagiair kaart aan dat deze op een stageplaats verwacht werd expliciet te weigeren door in te vullen *“mijn naam is ... en ik weiger de opting out te tekenen”*. De stagiair tekende in die periode de opting-out.
- Eén stagiair die de meeste stageperiodes geen opting-out tekende, verklaart verschillende drempels te hebben ervaren. *“Op sommige stageplaatsen vroegen ze een verklaring en zeiden ze dat dit niet de normale gang van zaken was. Op andere stageplaatsen werd dit mee in rekening genomen bij de quotering (hetgeen mondeling is gezegd en wat ik dus niet kan bewijzen).”*

Arbeidstijden

Vraag 11

$n = 189$

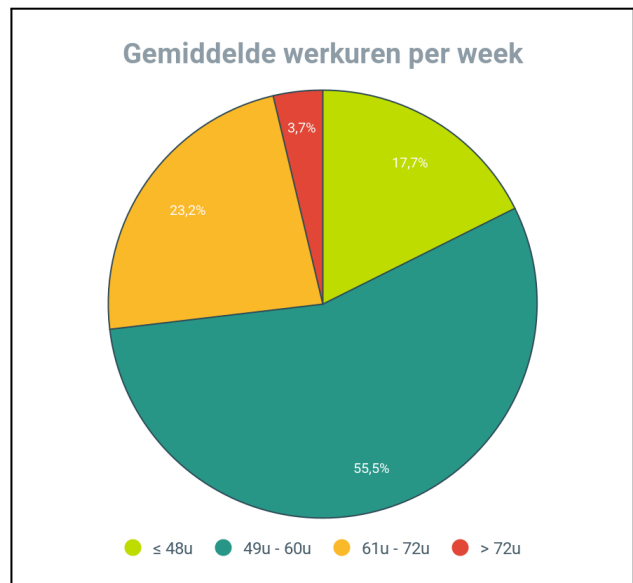
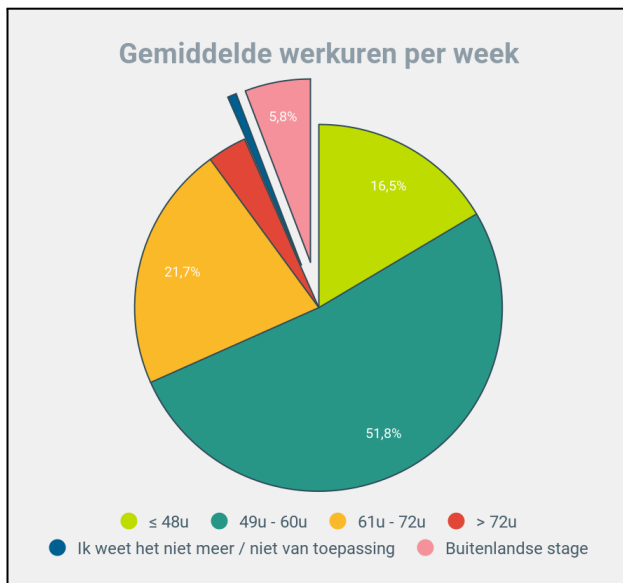
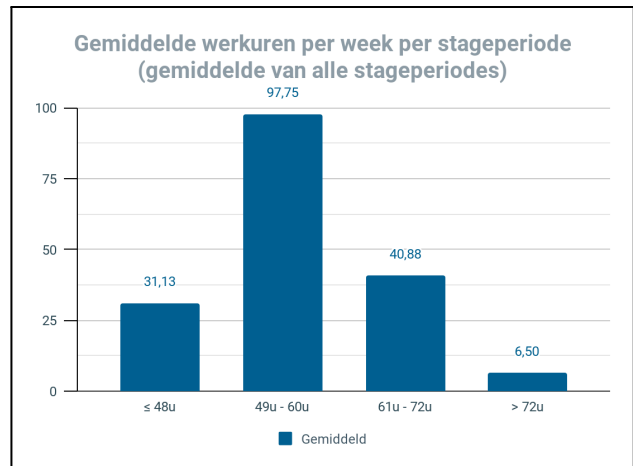
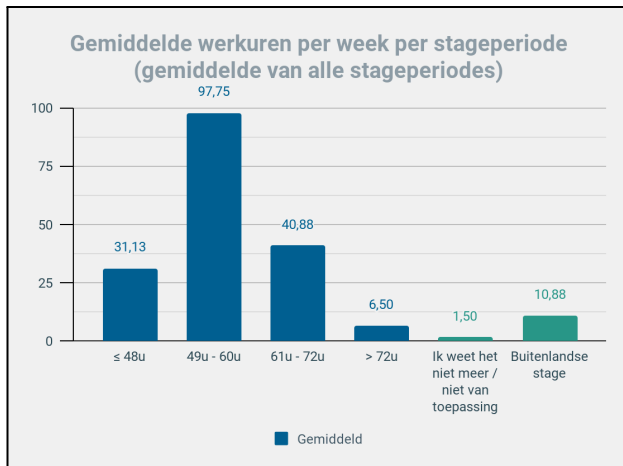
Hoeveel uren schat je dat je elke stageperiode **gemiddeld** per week hebt gewerkt?

Een schatting volstaat. Tel hierbij vakantiedagen of -weken niet mee, het gaat om de dagen waarop je gewerkt hebt. Buitenlandse stages worden hier niet meegerekend.

Antwoordmogelijkheden per stageperiode; max. 1 selecteren

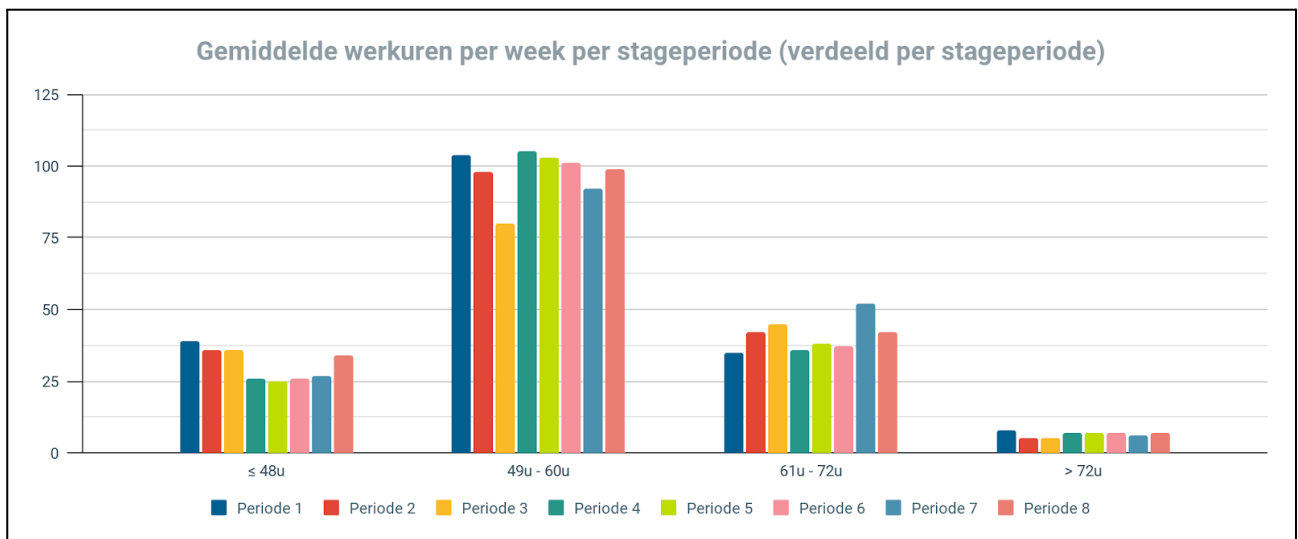
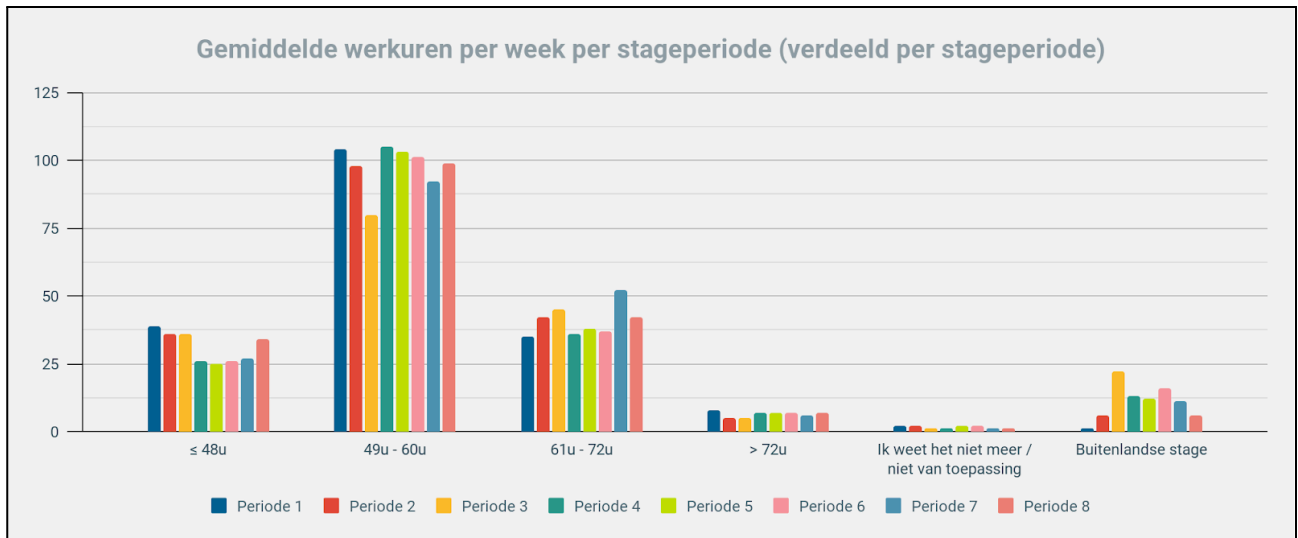
	≤ 48u	49u - 60u	61u - 72u	> 72u	Ik weet het niet meer / niet van toepassing	Buitenlandse stage
Stageperiode 1 (20/02-26/03)	0	0	0	0	0	0
Stageperiode 2 (27/03-07/05)	0	0	0	0	0	0
Stageperiode 3 (08/05-25/06)	0	0	0	0	0	0
Stageperiode 4 (26/06-06/08)	0	0	0	0	0	0
Stageperiode 5 (07/08-17/09)	0	0	0	0	0	0
Stageperiode 6 (18/09-29/10)	0	0	0	0	0	0
Stageperiode 7 (30/10-10/12)	0	0	0	0	0	0
Stageperiode 8 (11/12-28/01)	0	0	0	0	0	0

	Periode 1	Periode 2	Periode 3	Periode 4	Periode 5	Periode 6	Periode 7	Periode 8	Totaal	% totaal	Gemiddeld	% sub totaal
≤ 48u	39	36	36	26	25	26	27	34	249	16,50%	31,13	17,66%
49u - 60u	104	98	80	105	103	101	92	99	782	51,82%	97,75	55,46%
61u - 72u	35	42	45	36	38	37	52	42	327	21,67%	40,88	23,19%
> 72u	8	5	5	7	7	7	6	7	52	3,45%	6,50	3,69%
Ik weet het niet meer / niet van toepassing	2	2	1	1	2	2	1	1	12	0,80%	1,50	
Buitenlandse stage	1	6	22	13	12	16	11	6	87	5,77%	10,88	



Interpretatie resultaten:

- De 189 respondenten (samen goed voor $189 \times 8 = 1512$ stageperiodes) beoordeelden samen 1410 stageperiodes. Voor 12 stageperiodes antwoordde men 'vergeten of niet van toepassing' en in 87 stageperiodes was men op buitenlandse stage.
- In 327 van de 1410 stageperiodes (23,19%) gaf de stagiair aan in die stageperiode gemiddeld **61u - 72u** per week gewerkt te hebben. In 52 van de 1410 stageperiodes (3,69%) was dit gemiddeld **> 72u** per week. (Beiden zijn inbreuken op de wetgeving. De wetgeving schrijft echter dat het gemiddelde berekend moet worden over 13 weken, dus niet over één stageperiode. De facultaire richtlijnen uitgevaardigd in 2023 schrijven wel voor dit per stageperiode te doen; of per 2 stageperiodes voor heelkunde en inwendige.)
- In **SUBANALYSE 1** wordt het al dan niet getekend hebben van een opting-out bekeken i.f.v. de gemiddeld gewerkte uren per stageperiode.



Interpretatie resultaten:

- Doorheen het gehele jaar is een gelijkaardige verdeling te zien, met in de meeste stageperiodes gemiddeld 49u - 60u per week.
- In elke stageperiode worden inbreuken op de facultaire richtlijnen en wetgeving inzake arbeidstijden vastgesteld.

Vraag 12

n = 189

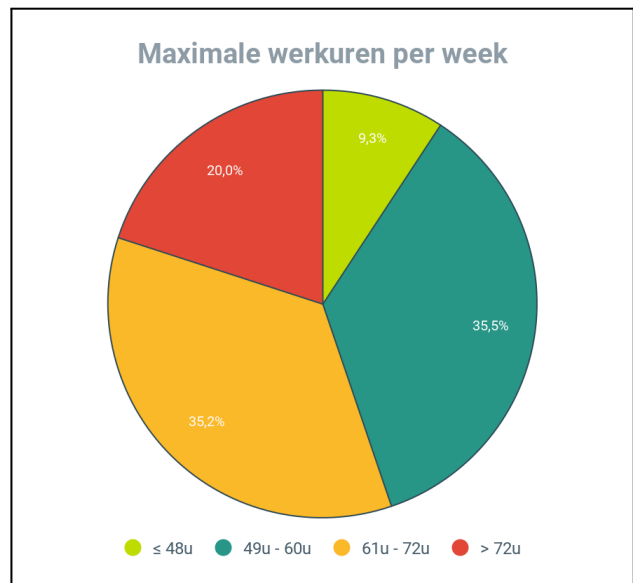
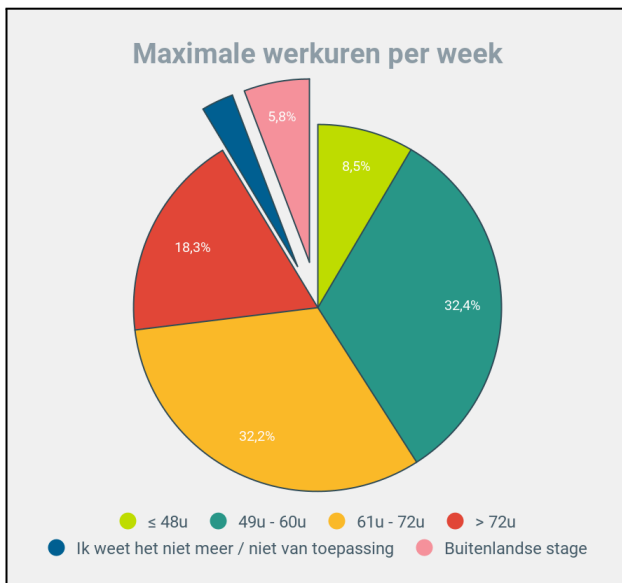
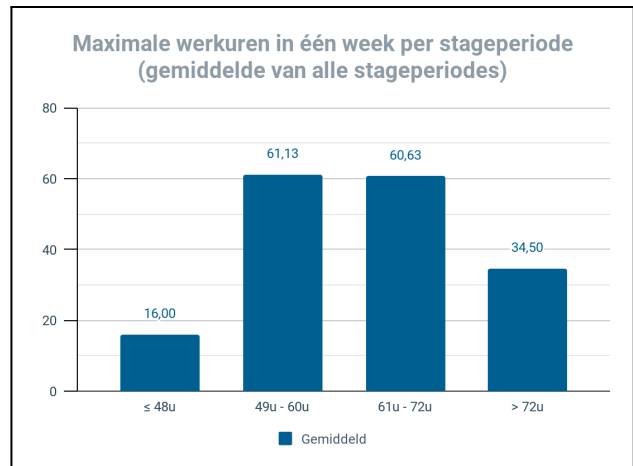
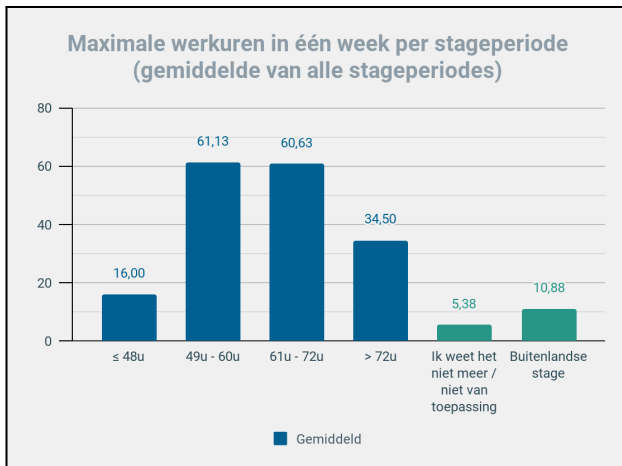
Hoeveel uren schat je dat je elke stageperiode **maximaal** in één week hebt gewerkt?

Een schatting volstaat. Hier polsen we naar de drukste week van de gehele stageperiode. Buitenlandse stages worden hier niet meegerekend.

Antwoordmogelijkheden per stageperiode; max. 1 selecteren

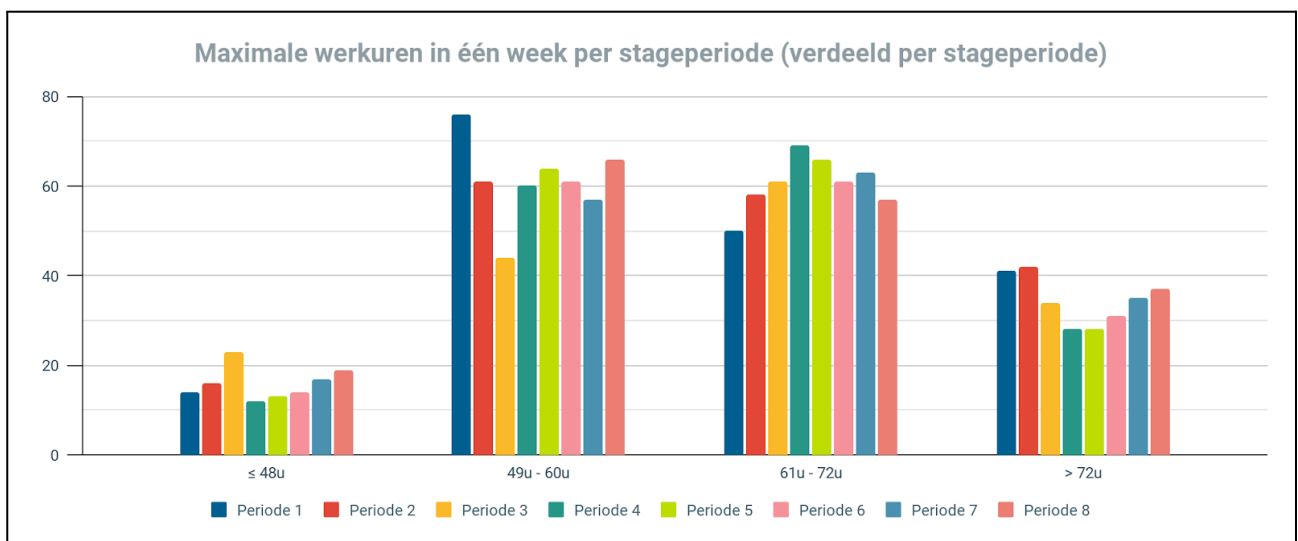
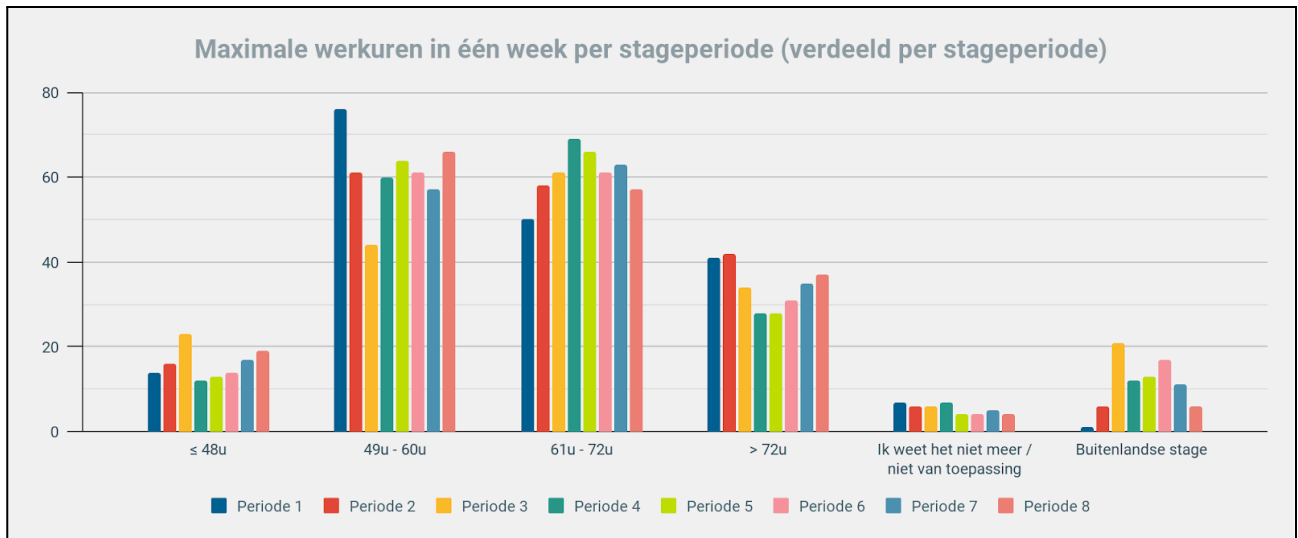
	≤ 48u	49u - 60u	61u - 72u	> 72u	Ik weet het niet meer / niet van toepassing	Buitenlandse stage
Stageperiode 1 (20/02-26/03)	0	0	0	0	0	0
Stageperiode 2 (27/03-07/05)	0	0	0	0	0	0
Stageperiode 3 (08/05-25/06)	0	0	0	0	0	0
Stageperiode 4 (26/06-06/08)	0	0	0	0	0	0
Stageperiode 5 (07/08-17/09)	0	0	0	0	0	0
Stageperiode 6 (18/09-29/10)	0	0	0	0	0	0
Stageperiode 7 (30/10-10/12)	0	0	0	0	0	0
Stageperiode 8 (11/12-28/01)	0	0	0	0	0	0

	Periode 1	Periode 2	Periode 3	Periode 4	Periode 5	Periode 6	Periode 7	Periode 8	Totaal	% totaal	Gemiddeld	% sub totaal
≤ 48u	14	16	23	12	13	14	17	19	128	8,49%	16,00	9,29%
49u - 60u	76	61	44	60	64	61	57	66	489	32,43%	61,13	35,49%
61u - 72u	50	58	61	69	66	61	63	57	485	32,16%	60,63	35,20%
> 72u	41	42	34	28	28	31	35	37	276	18,30%	34,50	20,03%
Ik weet het niet meer / niet van toepassing	7	6	6	7	4	4	5	4	43	2,85%	5,38	
Buitenlandse stage	1	6	21	12	13	17	11	6	87	5,77%	10,88	



Interpretatie resultaten:

- De 189 respondenten (samen goed voor $189 \times 8 = 1512$ stageperiodes) beoordeelden samen 1378 stageperiodes. Voor 43 stageperiodes antwoordde men 'vergeten of niet van toepassing' en in 87 stageperiodes was men op buitenlandse stage.
- In 485 van de 1378 stageperiodes (35,20%) gaf de stagiair aan in de drukste week van die stageperiode **61u - 72u** gewerkt te hebben. In 276 van de 1378 stageperiodes (20,03%) was dit **> 72u** in de drukste week (dit is een inbreuk op de wetgeving, tenzij er in dat geval sprake was van dreigend gevaar of dergelijke overmacht).
- In **SUBANALYSE 2** wordt het al dan niet getekend hebben van een opting-out bekeken i.f.v. de maximaal gewerkte uren per stageperiode.



Interpretatie resultaten:

- Doorheen alle stageperiodes is een gelijkaardige verdeling te zien, met brede verschillen in de drukte van elke stageperiode.
- In elke stageperiode worden inbreuken op de wetgeving inzake arbeidstijden vastgesteld.

Vraag 13*n = 188*

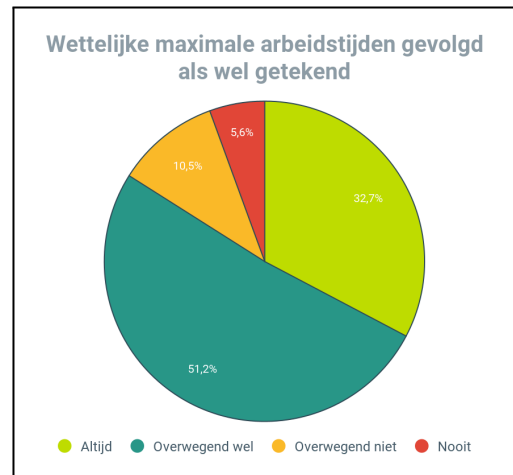
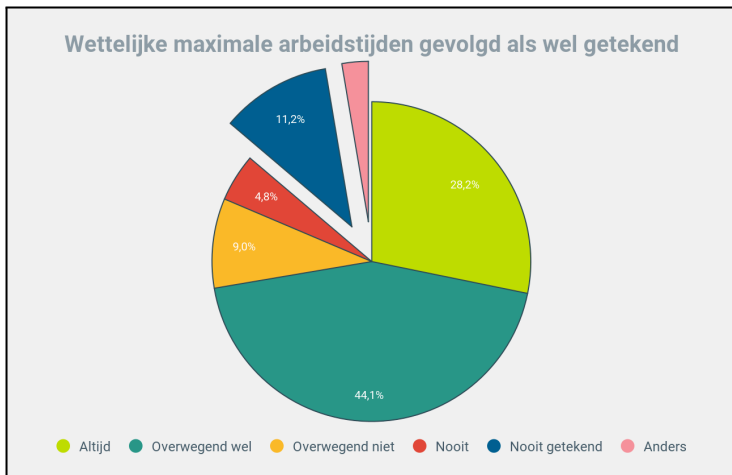
Heb je het gevoel dat de wettelijk maximale arbeidstijden gevolgd werden in de stageperiodes waarin je de opting-out **wel** tekende?

Als je de opting-out tekende, mag je die stageperiode gemiddeld (over de hele stageperiode) maximaal 60u per week werken. Daarnaast mag je in geen enkele individuele week meer dan 72u werken.

Max. 1 selecteren

- Altijd
- Overwegend wel
- Overwegend niet
- Nooit
- Ik tekende nooit de opting-out.
- Anders: *open tekstveld*

		Aantal	% totaal	% subtotaal
Altijd	Altijd	53	28,19%	32,72%
Overwegend wel	Overwegend wel	83	44,15%	51,23%
Overwegend niet	Overwegend niet	17	9,04%	10,49%
Nooit	Nooit	9	4,79%	5,56%
Ik tekende nooit de opting-out.	Nooit getekend	21	11,17%	
Anders	Anders	5	2,66%	



Interpretatie resultaten:

- 136 van de 162 respondenten (83,95%; waarbij de opties 'nooit getekend' en 'anders' zijn weggelaten) geven aan dat ze het gevoel hadden dat de wettelijke maximale arbeidstijden **altijd** (32,72%) of **overwegend wel** (51,23%) gevolgd zijn in de periodes waarvoor ze een opting-out tekenden.
- 26 van de 162 respondenten (16,05%) geven aan dat ze het gevoel hadden dat de wettelijke maximale arbeidstijden **overwegend niet** (10,49%) of **nooit** (5,56%) gevolgd zijn in de periodes waarvoor ze een opting-out tekenden.

Interpretatie open antwoorden (n = 5):

- Eén stagiair beschrijft in UZ Leuven een periode te veel uren te hebben gestaan, op vrijwillige basis (de stageplaats respecteerde de opting-out wel). Een andere haalt net aan dat in UZ Leuven de opting-out nooit werd gevolgd.
- Eén stagiair verwijst in het bijzonder naar stages heelkunde, waar minder rekening gehouden zou worden met de arbeidstijden.
- Een stagiair beschrijft 2 stageperiodes gehad te hebben waar werd omgekeken naar de uren van de stagiairs; in de overige 'moesten de wachten gewoon verdeeld worden'. Een andere geeft aan op veel stages een werkweek aan 50u/week gehad te hebben, met af en toe een inslapende weekendwacht van 24u.

Vraag 14*n = 189*

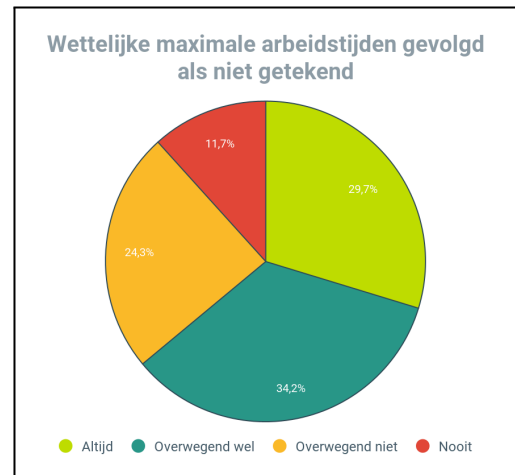
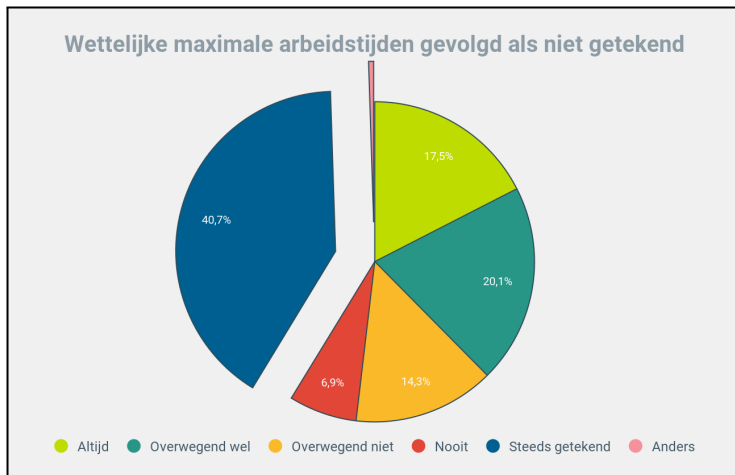
Heb je het gevoel dat de wettelijk maximale arbeidstijden gevolgd werden in de stageperiodes waarin je de opting-out **niet** tekende?

Als je de opting-out niet tekende, mag je die stageperiode gemiddeld (over de hele stageperiode) maximaal 48u per week werken. Daarnaast mag je in geen enkele individuele week meer dan 60u werken.

Max. 1 selecteren

- Altijd
- Overwegend wel
- Overwegend niet
- Nooit
- Ik tekende steeds de opting-out.
- Anders: *open tekstveld*

		Aantal	% totaal	% subtotaal
Altijd	Altijd	33	17,46%	29,73%
Overwegend wel	Overwegend wel	38	20,11%	34,23%
Overwegend niet	Overwegend niet	27	14,29%	24,32%
Nooit	Nooit	13	6,88%	11,71%
Ik tekende steeds de opting-out.	Steeds getekend	77	40,74%	
Anders	Anders	1	0,53%	



Interpretatie resultaten:

- 71 van de 111 respondenten (63,96%; waarbij de opties 'steeds getekend' en 'anders' zijn weggelaten) geven aan dat ze het gevoel hadden dat de wettelijke maximale arbeidstijden **altijd** (29,73%) of **overwegend wel** (34,23%) gevolgd zijn in de periodes waarvoor ze geen opting-out tekenden.
- 40 van de 111 respondenten (36,04%) geven aan dat ze het gevoel hadden dat de wettelijke maximale arbeidstijden **overwegend niet** (24,32%) of **nooit** (11,71%) gevolgd zijn in de periodes waarvoor ze geen opting-out tekenden.

Interpretatie open antwoorden (n = 1):

- Deze stagiair beschrijft op veel stageplaatsen >48u/week gewerkt te hebben zonder getekende opting-out. Dit hoort bij 'overwegend niet'.

Vraag 15

n = 187

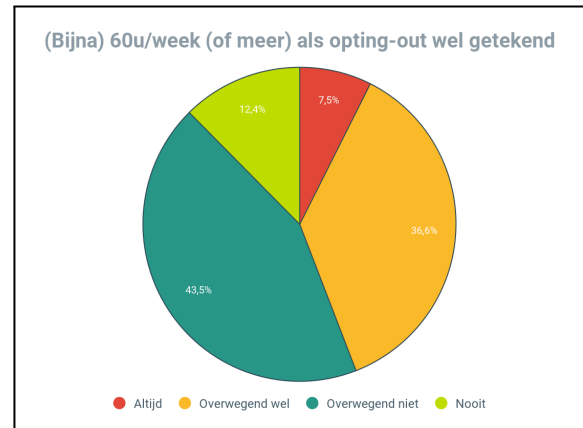
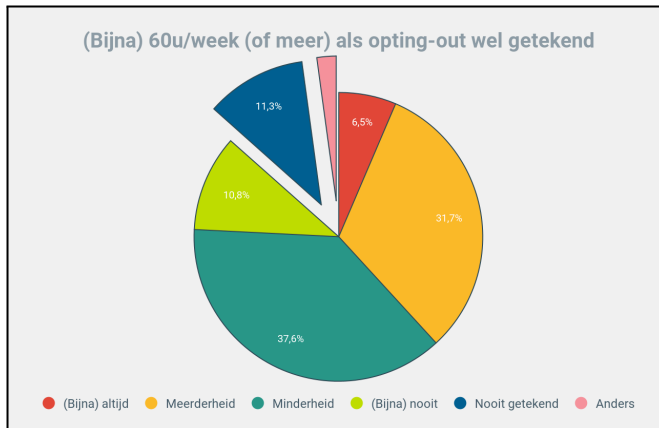
In de weken waarvoor je de opting-out hebt getekend, hoe vaak kwam het voor dat je **bijna 60u** (of meer) hebt gewerkt?

Als je een opting-out tekent, kan je *gemiddeld* tot 60u per week werken. Dat aantal uren is een maximum, maar geen streefdoel. We polsen hier naar hoe vaak het gebeurt dat stagiairs (bijna) het maximaal aantal uren werken.

Max. 1 selecteren

- (Bijna) altijd
- In een meerderheid van de weken
- In een minderheid van de weken
- (Bijna) nooit
- Ik tekende nooit de opting-out.
- Anders: *open tekstveld*

		Aantal	% totaal	% subtotaal
(Bijna) altijd	(Bijna) altijd	12	6,45%	7,45%
In een meerderheid van de weken	Meerderheid	59	31,72%	36,65%
In een minderheid van de weken	Minderheid	70	37,63%	43,48%
(Bijna) nooit	(Bijna) nooit	20	10,75%	12,42%
Ik tekende nooit de opting-out.	Nooit getekend	21	11,29%	
Anders	Anders	4	2,15%	



Interpretatie resultaten:

- 71 van de 161 respondenten (44,10%; waarbij de opties 'nooit getekend' en 'anders' zijn weggelaten) geven aan dat ze in een **meerderheid van de weken** (36,65%) of **(bijna) altijd** (7,45%) (bijna) 60u/week of meer hebben gewerkt in periodes waarvoor ze een opting-out tekenden.
- 90 van de 161 respondenten (55,90%) geven aan dat ze in een **minderheid van de weken** (43,48%) of **(bijna) nooit** (12,42%) (bijna) 60u/week of meer hebben gewerkt in periodes waarvoor ze een opting-out tekenden.

Interpretatie open antwoorden (n = 4):

- Twee stagiairs verwijzen expliciet naar de stageperiodes heelkunde als periodes met (bijna) 60u (of meer) per week.
- Eén stagiair geeft aan dat het ongeveer de helft van de periodes betreft. Een andere geeft aan dit niet geteld te hebben.

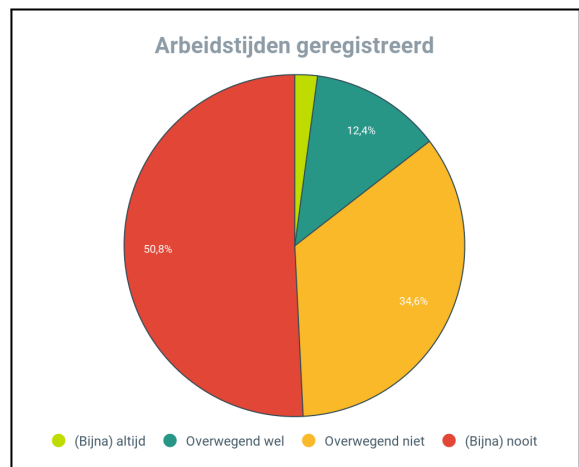
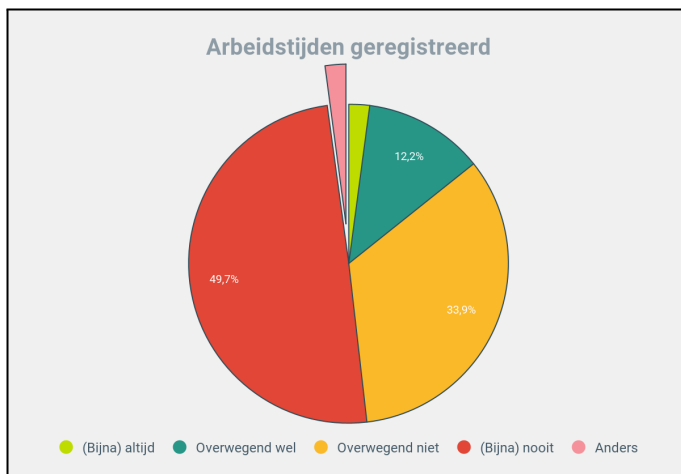
Vraag 16 $n = 189$

Werd je gevraagd om een **overzicht** van je **gepresteerde uren** bij te houden, of werd dat voor je gedaan?

Max. 1 selecteren

- (Bijna) altijd
- Overwegend wel
- Overwegend niet
- (Bijna) nooit
- Anders: *open tekstveld*

		Aantal	% totaal	% subtotaal
(Bijna) altijd	(Bijna) altijd	4	2,12%	2,16%
Overwegend wel	Overwegend wel	23	12,17%	12,43%
Overwegend niet	Overwegend niet	64	33,86%	34,59%
(Bijna) nooit	(Bijna) nooit	94	49,74%	50,81%
Anders	Anders	4	2,12%	



Interpretatie resultaten:

- 94 van de 185 respondenten (50,81%, 'anders' niet meegerekend) geven aan dat hun arbeidstijden **(bijna) nooit** geregistreerd werden. 64 van de 185 respondenten geven aan dat arbeidstijden **overwegend niet** geresgistreerd zijn.
- 23 van de 185 respondenten geven aan dat arbeidstijden **overwegend wel** geresgistreerd zijn; 4 van de 185 geven aan dat arbeidstijden **(bijna) altijd** geregistreerd zijn.
- Wettelijk is elke stageplaats verplicht een register van arbeidstijden van elke stagiair bij te houden, ook na afloop van de stage, en dit zekere tijd bij te houden. Hiertegen bestaan dus volgens de stagiairs erg veel overtredingen.

Interpretatie open antwoorden (n = 4):

- Eén stagiair verduidelijkt: 3 van de 6 (binnenlandse) stages wel. Een andere zegt dat dit enkel in UZ Leuven werd bijgehouden.
- Twee stagiairs geven aan dat dit vaak of meestal wel werd gevraagd, maar zonder verdere concrete info of zonder hier later echt op terug te komen.

Vraag 17 $n = 188$

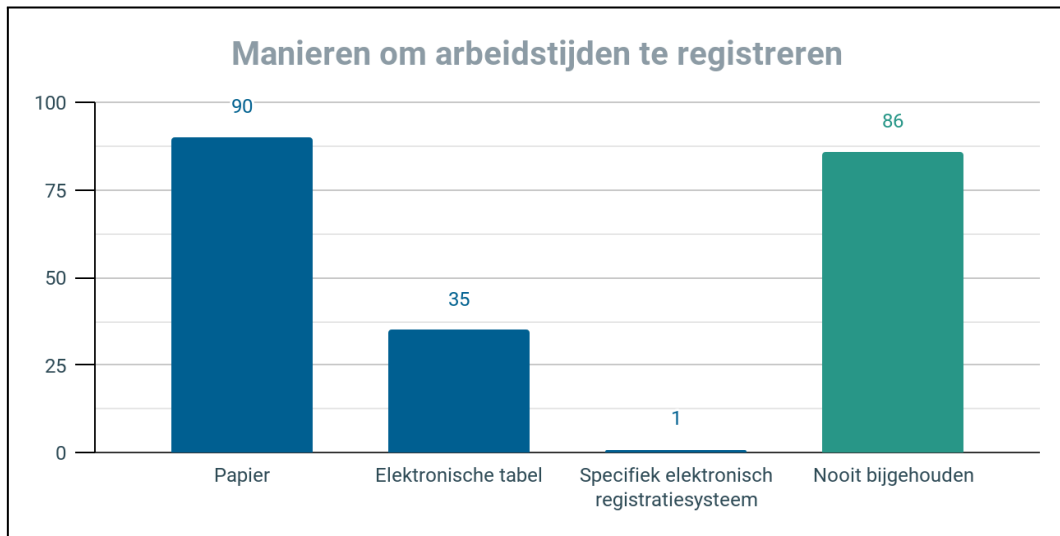
Op welke manier(en) werden de gewerkte uren van stagiairs bijgehouden?

Meerdere selecteren mogelijk

- Handmatig invullen op papier
- Elektronisch invullen in een tabel (bv. Excel)
- Met een specifiek elektronisch registratiesysteem (bv. prikklok)
- Dit werd nooit bijgehouden
- Anders: *open tekstveld*

→ $n = 86$ (weggelaten in diagram)

Handmatig invullen op papier	Papier	90
Elektronisch invullen in een tabel (bv. Excel)	Elektronische tabel	35
Met een specifiek elektronisch registratiesysteem (bv. prikklok)	Specifiek elektronisch registratiesysteem	1
Dit werd nooit bijgehouden	Nooit bijgehouden	86
Anders	Anders	5

**Interpretatie resultaten:**

- Een register op papier blijkt de populairste manier van registreren. Ook elektronisch invullen kwam weleens voor. In 17 antwoorden kwamen beide opties samen voor.
- Eén stagiair verwijst naar een specifiek elektronisch systeem zoals een prikklok (zonder verdere informatie).

Interpretatie open antwoorden (n = 5):

- Twee stagiairs verduidelijken dit elk één keer te hebben moeten registreren (ene op papier, andere Excel), één stagiair verduidelijkt dit 3 keer op papier te hebben moeten doen. Eén stagiair heeft het op papier bijgehouden.
- Eén stagiair geeft aan de uren zelf elektronisch te hebben bijgehouden en bezorgde deze aan het einde van de stageperiode aan de stagemester, bij het eindgesprek. De stagemesters vroegen hier nooit om.

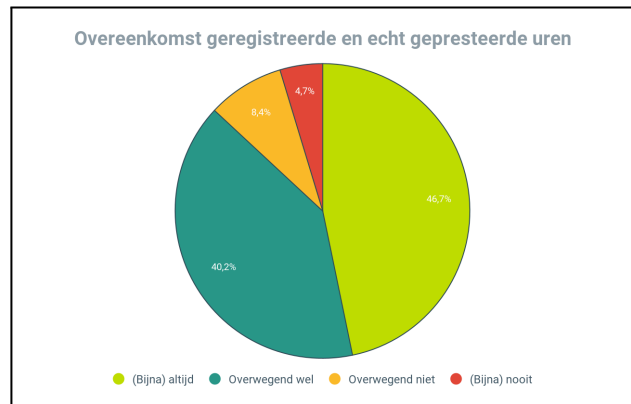
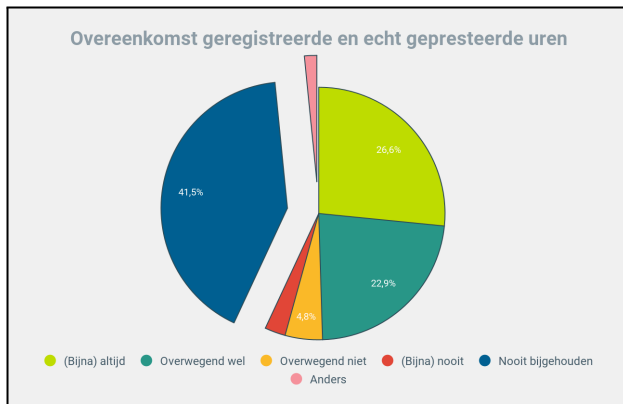
Vraag 18*n = 189*

Hoe vaak komt het aantal geregistreerde uren overeen met het echt aantal gepresteerde uren, naar jouw aanvoelen?

Max. 1 selecteren

- (Bijna) altijd
- Overwegend wel
- Overwegend niet
- (Bijna) nooit
- Dit werd nooit bijgehouden
- Anders: *open tekstveld*

		Aantal	% totaal	% subtotaal
(Bijna) altijd	(Bijna) altijd	50	26,60%	46,73%
Overwegend wel	Overwegend wel	43	22,87%	40,19%
Overwegend niet	Overwegend niet	9	4,79%	8,41%
(Bijna) nooit	(Bijna) nooit	5	2,66%	4,67%
Dit werd nooit bijgehouden	Nooit bijgehouden	78	41,49%	
Anders	Anders	3	1,60%	



Interpretatie resultaten:

- 50 van de 189 respondenten herhalen hier dat de uren nooit werden geregistreerd. 3 respondenten gaven een ander antwoord. 107 respondenten kozen één van de vier andere antwoorden.
- 50 van de 107 respondenten (46,73%) geeft aan dat de geregistreerde uren **(bijna) altijd** overeenkomen met de werkelijke uren, en 43 van de 107 (40,19%) **overwegend wel**.
- 9 van de 107 respondenten (8,41%) geeft aan dat de geregistreerde uren **overwegend niet** overeenkomen met de werkelijke uren, en 5 van de 107 (4,67%) **(bijna) nooit**.
- Registratie van de arbeidstijden is wettelijk verplicht en zou steeds moeten overeenkomen met de werkelijkheid. In deze bevraging geven de stagiairs aan dat dat meestal het geval is. In de volgende vraag wordt verder gespeild naar die gevallen waar dat niet zo zou zijn.

Interpretatie open antwoorden (n = 3):

- Eén stagiair begreep deze vraag niet.
- Eén stagiair geeft aan dat de uren nooit geregistreerd zijn.
- Eén stagiair geeft aan dat die telkens de correcte uren registreerde, maar het gevoel had dat hier nooit naar is gekeken.

Vraag 19 $n = 15$

Indien van toepassing: waarom komt het aantal geregistreerde uren niet (altijd) overeen met het aantal gepresteerde uren?

Open tekstveld

Interpretatie open antwoorden (n = 15):

- Twee stagiairs gaven aan de uren pas achteraf geregistreerd te hebben, waardoor ze de uren niet precies meer wisten. Ook een derde was deze vergeten bij te houden.
- Zes stagiairs geven aan dat de uren niet overeenkomen door overuren, vaak door OK's die uitlopen. Ook resterende administratie (ontslagbrieven) worden vernoemd. Eén stagiair vermeld lange reistijd (soms 2u per dag onderweg) als vele verdoken uren.
- Drie stagiairs wijzen op onduidelijkheid omtrent pauzes: tellen (middag)pauzes al dan niet mee? Eén van deze stagiairs geeft aan dat er 2u aan pauze per dag automatisch in mindering wordt gebracht, terwijl deze pauzes niet werkelijk werden gegeven.

Wachten

Vraag 20

n = 189

In welke stageperiodes was je van **wacht** (op de dienst of op spoed)? Om welk type wacht ging het?

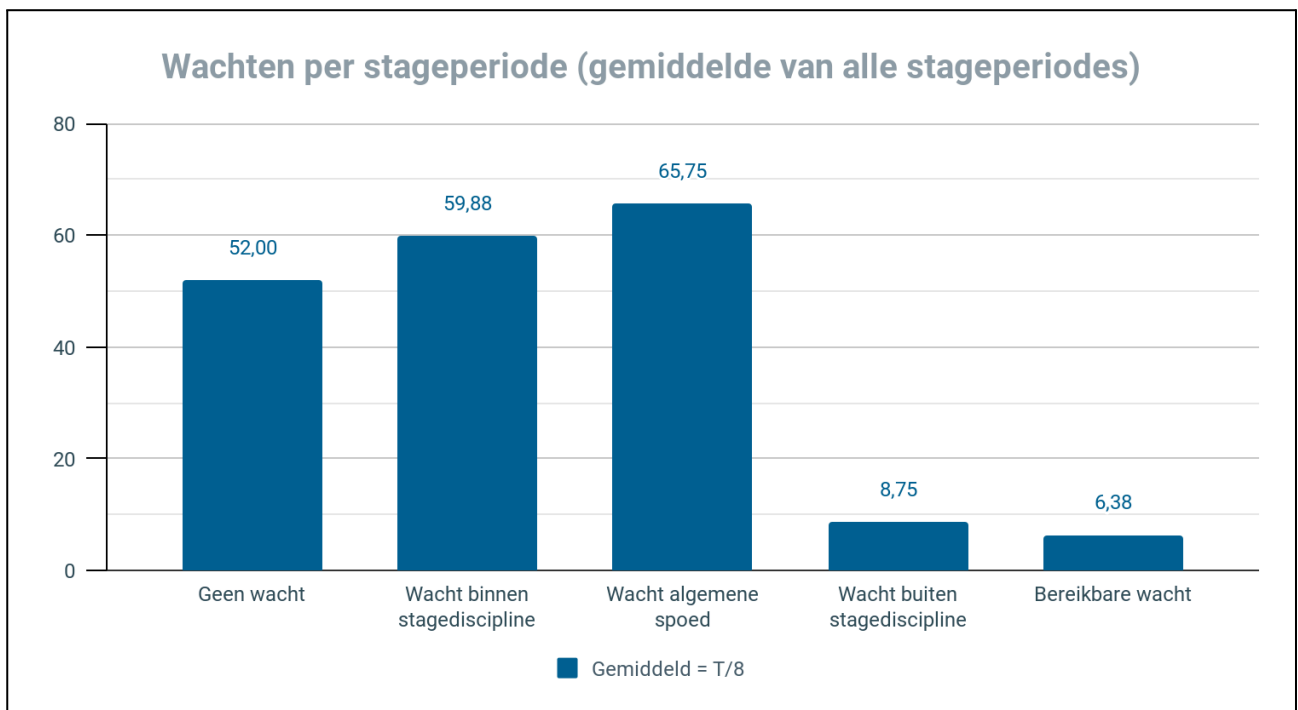
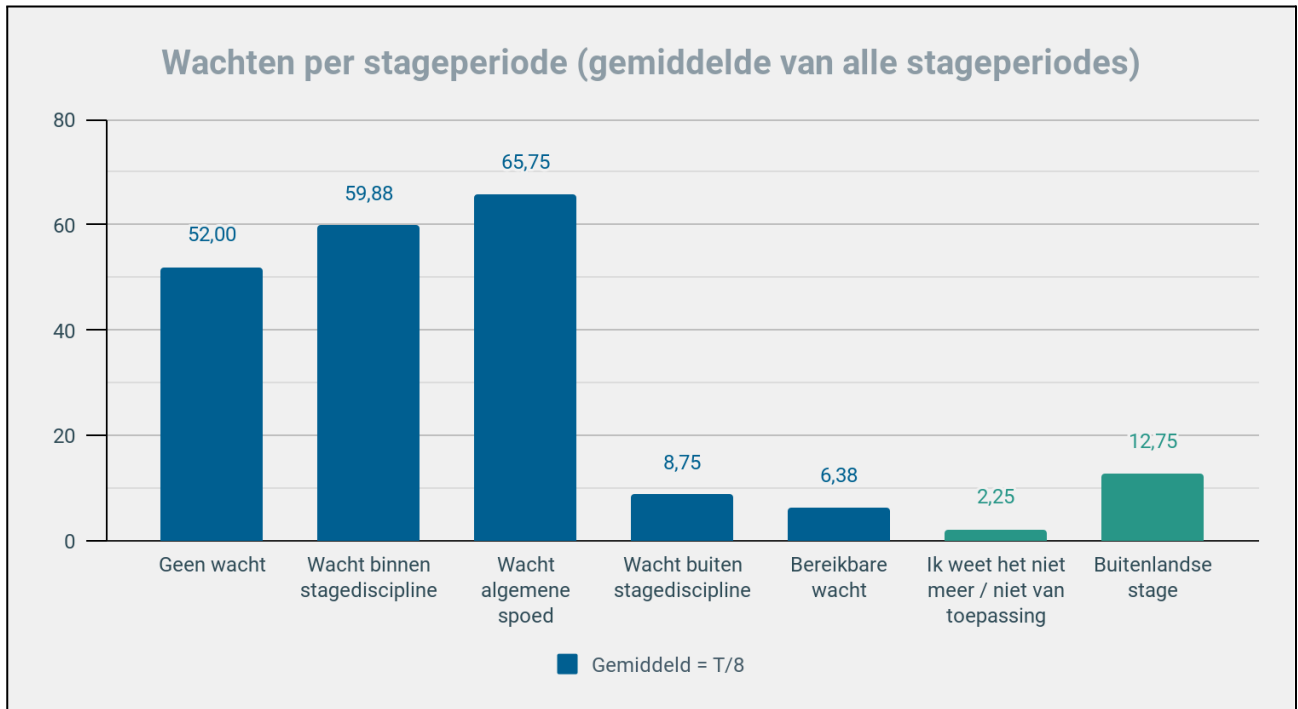
Duid een optie aan als je dit type wacht minstens éénmaal hebt gestaan in de stageperiode.

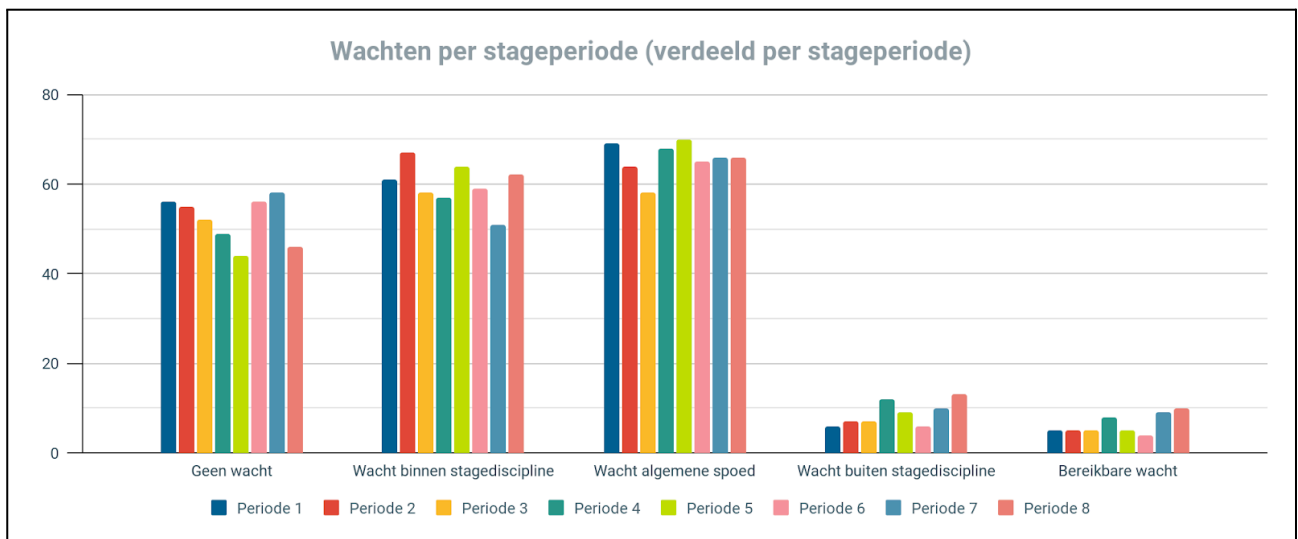
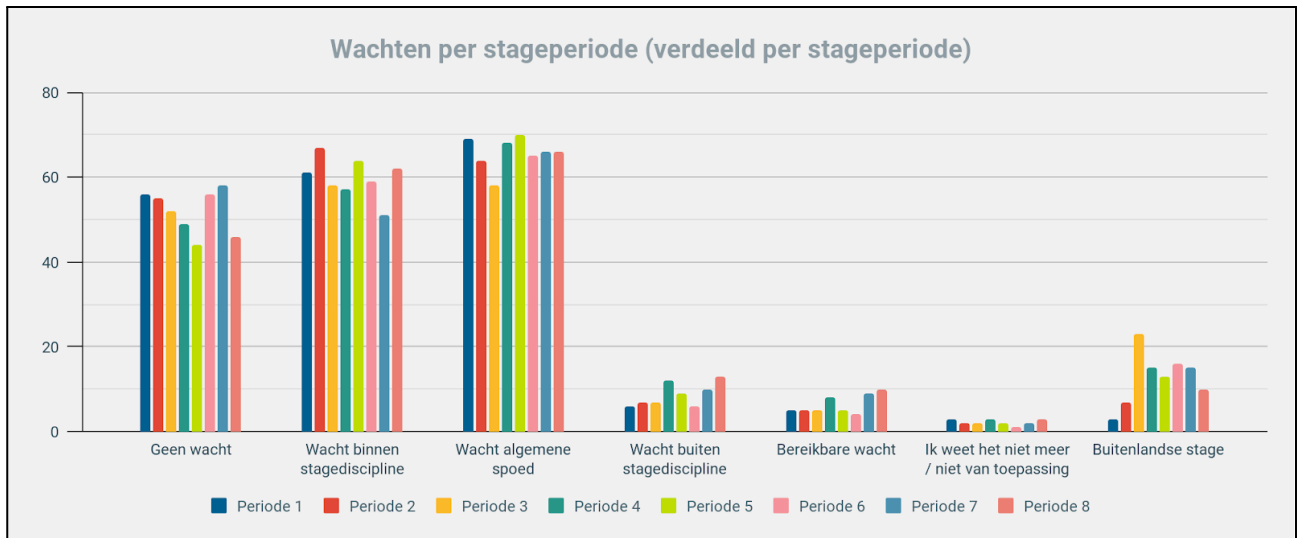
- Wacht binnen stagediscipline (zaal en/of spoed):
 - bv. stage inwendige/geriatrie → wacht zaal inwendige
 - bv. stage inwendige/geriatrie → wacht spoed inwendige
 - bv. stage spoedgevallen → wacht spoedgevallen
- Wacht algemene spoed (niet enkel stagediscipline):
 - bv. stage heelkunde → wacht algemene spoed
- Wacht buiten stagediscipline:
 - bv. stage inwendige → wacht pediatrie
- Bereikbare wacht: telefonisch oproepbaar van buiten het ziekenhuis

Antwoordmogelijkheden per stageperiode; meerdere selecteren mogelijk

	Geen wacht	Wacht binnen stagediscipline	Wacht algemene spoed	Wacht buiten stagediscipline	Bereikbare wacht	Ik weet het niet meer / niet van toepassing	Buitenlandse stage
Stageperiode 1 (20/02-26/03)	<input type="checkbox"/>	<input type="checkbox"/>	<input type="checkbox"/>	<input type="checkbox"/>	<input type="checkbox"/>	<input type="checkbox"/>	<input type="checkbox"/>
Stageperiode 2 (27/03-07/05)	<input type="checkbox"/>	<input type="checkbox"/>	<input type="checkbox"/>	<input type="checkbox"/>	<input type="checkbox"/>	<input type="checkbox"/>	<input type="checkbox"/>
Stageperiode 3 (08/05-25/06)	<input type="checkbox"/>	<input type="checkbox"/>	<input type="checkbox"/>	<input type="checkbox"/>	<input type="checkbox"/>	<input type="checkbox"/>	<input type="checkbox"/>
Stageperiode 4 (26/06-06/08)	<input type="checkbox"/>	<input type="checkbox"/>	<input type="checkbox"/>	<input type="checkbox"/>	<input type="checkbox"/>	<input type="checkbox"/>	<input type="checkbox"/>
Stageperiode 5 (07/08-17/09)	<input type="checkbox"/>	<input type="checkbox"/>	<input type="checkbox"/>	<input type="checkbox"/>	<input type="checkbox"/>	<input type="checkbox"/>	<input type="checkbox"/>
Stageperiode 6 (18/09-29/10)	<input type="checkbox"/>	<input type="checkbox"/>	<input type="checkbox"/>	<input type="checkbox"/>	<input type="checkbox"/>	<input type="checkbox"/>	<input type="checkbox"/>
Stageperiode 7 (30/10-10/12)	<input type="checkbox"/>	<input type="checkbox"/>	<input type="checkbox"/>	<input type="checkbox"/>	<input type="checkbox"/>	<input type="checkbox"/>	<input type="checkbox"/>
Stageperiode 8 (11/12-28/01)	<input type="checkbox"/>	<input type="checkbox"/>	<input type="checkbox"/>	<input type="checkbox"/>	<input type="checkbox"/>	<input type="checkbox"/>	<input type="checkbox"/>

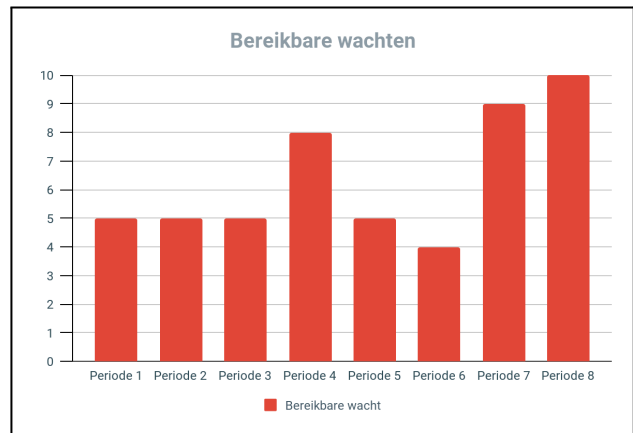
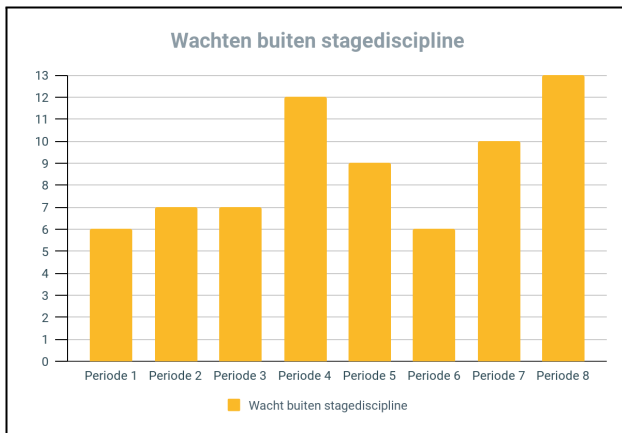
	Periode 1	Periode 2	Periode 3	Periode 4	Periode 5	Periode 6	Periode 7	Periode 8	Totaal (T)	Gemiddeld = T/8	% gemiddeld/N
Geen wacht	56	55	52	49	44	56	58	46	416	52,00	27,51%
Wacht binnen stagediscipline	61	67	58	57	64	59	51	62	479	59,88	31,68%
Wacht algemene spoed	69	64	58	68	70	65	66	66	526	65,75	34,79%
Wacht buiten stagediscipline	6	7	7	12	9	6	10	13	70	8,75	4,63%
Bereikbare wacht	5	5	5	8	5	4	9	10	51	6,38	3,37%
Ik weet het niet meer / niet van toepassing	3	2	2	3	2	1	2	3	18	2,25	1,19%
Buitenlandse stage	3	7	23	15	13	16	15	10	102	12,75	6,75%





Interpretatie resultaten:

- Gemiddeld hadden in elke stageperiode:
 - 52 van de 189 stagiairs (27,51%) **geen wacht**.
 - 60 van de 189 stagiairs (31,68%) **wacht binnen de stagediscipline**.
 - 66 van de 189 stagiairs (34,79%) **algemene spoedwacht**.
 - 9 van de 189 stagiairs (4,63%) **wacht buiten de stagediscipline**.
 - 6 van de 189 stagiairs (3,37%) **bereikbare wacht**.
- Vele stagiairs draaien dus (zoals verwacht) mee in de wachtregeling.



Interpretatie resultaten:

- In elke stageperiode werden ook **wachten buiten de stagediscipline** en **bereikbare wachten** gerapporteerd. In de volgende vraag wordt hier verder naar gepeild.

Vraag 21

n = 37

Wil je het bovenstaande antwoord verduidelijken of aanvullen (eventueel met vermelding van stageplaats)?

Dit is in het bijzonder interessant wanneer je op een stageplaats wachten buiten de stagediscipline of bereikbare wacht hebt gestaan.

Open tekstveld

Interpretatie open antwoorden (n = 37):

(geen publieke informatie)

Vraag 22 $n = 37$

Wil je nog iets kwijt over één van de thema's van deze bevraging (opting-out, arbeidstijden, wachten)? Heb je nog een andere vraag of opmerking? Laat het ons hier weten.

Open tekstveld

Interpretatie open antwoorden (n = 37):

- Enkele aanvullingen zijn verwerkt bij vraag 21.
- Tien stagiairs wijzen in hun antwoord nogmaals op de problemen omtrent **opting-out**, zoals hoger in de bevraging vastgesteld. Twaalf stagiairs (zes overlap) wijzen in hun antwoord op problemen omtrent **arbeidstijden**, zoals eerder vastgesteld.
- Zes stagiairs wijzen in hun antwoord op problemen met het niet krijgen van recup.
- Drie stagiairs geven in hun antwoord aan het geen probleem te vinden om de opting-out te tekenen als dit zou worden gevraagd. Ze zien meerwaarde in de extra uren.
- Eén stagiair vindt dat eerstelijnstages (huisarts of spoed) verplicht zouden moeten zijn voor allen. Twee stagiairs verwijzen naar de stages heelkunde: één vindt twee periodes erg veel ("zeker als je al weet dat je dat niet wil doen") en een andere vindt dat de inhoud ervan grondig verbeterd zou moeten worden t.o.v. een slechte ervaring die deze student had.
- Eén stagiair vraagt een namiddag per week vrij voor het kunnen volgen van CBL-lessen.